

## I. POLACA (*Micromesistius australis*)

**Descripción técnica del cálculo de los valores de la asignación inicial de las cuotas individuales transferibles de captura de la especie polaca.**

### Objeto

El presente documento describe el método utilizado para la asignación inicial de las cuotas transferibles de captura de la especie polaca (*Micromesistius australis*). Asimismo explicita tanto los valores que han sido tomados como base para el cálculo y la fuente de los mismos, como los resultados a los cuales se ha arribado.

### 1. Definiciones

Se han utilizado las siguientes siglas a fin de simplificar la lectura de este documento:

**SAGPyA**: Se refiere a la Secretaría de Agricultura, Ganadería, Pesca y Alimentación.

**CFP**: Consejo Federal Pesquero.

**La Ley**: Se refiere a la Ley 24922.

**A.A.**: Indica a la Autoridad de Aplicación de la Ley 24922.

**R258**: Se refiere a la Resolución de la **SAGPyA** número 258 del año 2003 y las modificaciones efectuadas a la misma según consta en el expediente MINPROD EXP-S01:0437148/2009 remitido al **CFP** por **A.A.**

**R4**: Hace mención a la Resolución número 4 del año 2000 emitida por el **CFP**.

**Exp. AA**: Se refiere al expediente MINPROD EXP-S01:0437148/2009 remitido al **CFP** por la **A.A.**

**CITC**: Cuota individual transferible de captura.

**Polaca**: Indica la especie *Micromesistius Australis*.


Nota 1: Los valores indicados en negrita son aquellos que han sido tomados directamente de un documento como la **R4** o la **R258**.

Nota 2: Se ha adoptado el criterio de tomar como valores de cálculo los indicados en la **R4** y **R258** es decir la totalidad de capturas de los ocho años contemplados en **La Ley** sin efectuar ningún promedio a fin de facilitar la verificación de los mismos.

### 2. Descripción del método de cálculo utilizado

Para la obtención del valor definitivo de la asignación inicial de las **CITC** de la especie considerada se adopta el siguiente procedimiento:

2.1 Seleccionar aquellos buques que poseen capturas legales de la especie en la **R258**.



## ANEXO III – ACTA CFP N° 49/2009

- 2.2 Determinar el valor total de capturas declaradas para la especie en la **R258** sumando los valores individuales de cada buque.
- 2.2 Calcular el porcentaje de capturas de cada buque respecto al valor encontrado en el punto anterior.
- 2.3 Considerar solamente los buques que cumplan con el porcentaje mínimo de capturas indicado por el **CFP**.
- 2.4 Obtener para cada uno de los buques considerados la empresa o grupo empresario propietaria de los mismos.
- 2.5 Hallar para cada una de las empresas o grupos empresarios obtenidos en el punto anterior los valores de mano de obra, inversiones y producción de la especie según lo informado en la **R4**.
- 2.6 Hallar para cada una de las empresas o grupos empresarios determinados en el punto 2.4 la suma de las capturas de sus buques tanto para la especie considerada y como para todas las especies.
- 2.7 En base al estado de los permisos vigentes descartar aquellos buques que no pueden operar actualmente sobre el recurso.
- 2.8 Determinar cuáles buques poseen sanciones firmes en sede administrativa.
- 2.9 Aplicar el método matemático de cálculo de las **CITC** mediante la obtención de los factores de capturas, mano de obra, producción e inversiones y la aplicación de los índices de ponderación para cada uno de los factores, el porcentaje de la **CMP** a asignar y la detracción de cuota debido a la existencia de sanciones.
- 2.10 Determinar los cambios de nombres y transferencias de los buques a fin de actualizar los datos respectivos.
- 2.11 Cálculo de la **CITC** y eventual reducción proporcional de las mismas de superarse la máxima concentración empresaria por empresa o grupo empresario.

### 3. Cálculos

**Condición:** El **CFP** establece que los buques deben poseer registro de capturas de la especie en el período mencionado en **La Ley**, como condición necesaria para poder acceder a una **CITC** de la misma especie.

Desarrollo:

- 2.1 Buques que registran capturas de la especie según los datos indicados en la **R258**.



## ANEXO III – ACTA CFP N° 49/2009

TABLA I: Buques que poseen capturas legales de la especie en la R258


Matricula	Buque	Capturas de polaca en toneladas
6455	ANABELLA M	13,11
5269	API IV	457,02
6421	AZUCHI MARU	320,82
6052	BEAGLE I	4,17
5923	BONFIGLIO	0,2
6454	CAROLINA P	8,13
6230	CENTURION DEL ATLANTICO	75314,85
6234	CONGELADOR MAR DOS	115,46
6126	DON CARMELO	1,8
4559	DON MIGUEL I	3,5
6488	ECHIZEN MARU	111042,05
5977	EMILIA MARIA	0,15
6193	GRAN ESTRELLA	75112,3
6459	ITXAS LUR	0,59
5561	KASUGA MARU	6409,86
6243	MAGALLANES I	2,99
6254	MIERCOLES SANTO	5,05
5036	RIGEL	1,75
6238	RIKUZEN	92965,86
5900	SAN ANDRES APOSTOL	198,63
1530	TAI AN	53287,98
1858	VIENTO DEL SUR	7135,55
6106	YAMATO	148116,75

2.2 Cálculo: Total de capturas de polaca en el período 1988-1996 de acuerdo a lo indicado en la **R258** (suma de los valores indicados en la columna capturas en toneladas del punto anterior).

TABLA II Valor total de capturas de la especie

Total en toneladas	570519
--------------------	--------

2.3 Cálculo: del porcentaje de capturas de cada uno de los buques indicados en el punto 2.1 respecto al total indicado en el punto 2.2.



### ANEXO III – ACTA CFP N° 49/2009


TABLA III Porcentaje de cada buque correspondiente a capturas de la especie

Matricula	Buque	Porcentaje sobre el total de capturas polaca
6455	ANABELLA M	0,0023%
5269	API IV	0,0801%
6421	AZUCHI MARU	0,0562%
6052	BEAGLE I	0,0007%
5923	BONFIGLIO	0,0000%
6454	CAROLINA P	0,0014%
6230	CENTURION DEL ATLANTICO	13,2011%
6234	CONGELADOR MAR DOS	0,0202%
6126	DON CARMELO	0,0003%
4559	DON MIGUEL I	0,0006%
6488	ECHIZEN MARU	19,4634%
5977	EMILIA MARIA	0,0000%
6193	GRAN ESTRELLA	13,1656%
6459	ITXAS LUR	0,0001%
5561	KASUGA MARU	1,1235%
6243	MAGALLANES I	0,0005%
6254	MIERCOLES SANTO	0,0009%
5036	RIGEL	0,0003%
6238	RIKUZEN	16,2950%
5900	SAN ANDRES APOSTOL	0,0348%
1530	TAI AN	9,3403%
1858	VIENTO DEL SUR	1,2507%
6106	YAMATO	25,9618%

2.4 Condición: De acuerdo a lo indicado por el **CFP** se seleccionan los buques indicados en el punto 2.3 cuyo porcentaje de capturas es igual o mayor al 1 %.

TABLA IV Buques cuyas capturas son mayores o iguales al valor mínimo indicado por el **CFP**

Matricula	Buque	Porcentaje sobre el total de capturas polaca
6230	CENTURION DEL ATLANTICO	13,2011%
6488	ECHIZEN MARU	19,4634%
6193	GRAN ESTRELLA	13,1656%
5561	KASUGA MARU	1,1235%
6238	RIKUZEN	16,2950%



### ANEXO III – ACTA CFP N° 49/2009

1530	TAI AN	9,3403%
1858	VIENTO DEL SUR	1,2507%
6106	YAMATO	25,9618%

2.5 Determinación de las empresas o grupos empresarios propietarios de los buques indicados en el punto 2.4 de acuerdo a lo informado en el **Exp AA**.

TABLA V Propietarios de los buques

Matricula	Buque	Empresa o grupo empresario
6230	CENTURION DEL ATLANTICO	ASC SOUTH AMERICA S.A.
6488	ECHIZEN MARU	EMPRESA PESQUERA DE LA PATAGONIA Y ANTARTIDA S.A. (PESANTAR)
6193	GRAN ESTRELLA	HANSUNG AR S.A.
5561	KASUGA MARU	EXPLORACION PESQUERA DE LA PATAGONIA S.A. (PESPASA)
6238	RIKUZEN	EMPRESA PESQUERA DE LA PATAGONIA Y ANTARTIDA S.A. (PESANTAR)
1530	TAI AN	PRODESUR S. A.
1858	VIENTO DEL SUR	EXPLORACION PESQUERA DE LA PATAGONIA S.A. (PESPASA)
6106	YAMATO	EMPRESA PESQUERA DE LA PATAGONIA Y ANTARTIDA S.A. (PESANTAR)

2.6 Obtención para cada una de las empresas o grupos empresarios propietarios de los buques indicados en el punto 2.5 de los valores de mano de obra, inversiones y producción de polaca según lo detallado en la **R4**.

TABLA VI Valores de mano de obra, producción e inversiones de las empresas

Empresa o grupo empresario	Producción polaca	Mano de obra	Inversiones
ASC SOUTH AMERICA S.A.	<b>40.750,00</b>	<b>279</b>	<b>92.079.701</b>
EMPRESA PESQUERA DE LA PATAGONIA Y ANTARTIDA S.A. (PESANTAR)	<b>80.417,00</b>	<b>243</b>	<b>27.430.783</b>
EXPLORACION PESQUERA DE LA PATAGONIA S.A. (PESPASA)	<b>9.919,00</b>	<b>366</b>	<b>28.397.518</b>
HANSUNG AR S.A.	<b>13.574,00</b>	<b>81</b>	<b>14.242.114</b>
PRODESUR S. A.	<b>10.269,00</b>	<b>47</b>	<b>10.179.528</b>

2.7 Obtención para cada una de las empresas o grupos empresarios propietarios de los buques indicados en el punto 2.5 de los valores de capturas totales de polaca y capturas totales de todas las especies. Dicho procedimiento se efectúa en dos pasos.



## ANEXO III – ACTA CFP N° 49/2009

2.7.1 Paso 1: Determinación de los buques que posea cada una de las empresas o grupos empresarios y qué valores de captura de polaca y capturas totales de todas las especies han sido declarados en la **R258** por dichos buques.

TABLA VII Buques y valores de capturas de cada una de las empresas

Empresa o grupo empresario	Matricula	Buque	Captura de polaca	Captura totales
ASC SOUTH AMERICA S.A	6319	ANTARTIC I	0	10.226
ASC SOUTH AMERICA S.A	6447	ANTARTIC II	0	3.624
ASC SOUTH AMERICA S.A	6505	ANTARTIC III	0	2.252
ASC SOUTH AMERICA S.A	6230	CENTURION DEL ATLANTICO	75.315	144.258
EMPRESA PESQUERA DE LA PATAGONIA Y LA ANTARTIDA S.A. (PESANTAR)	6488	ECHIZEN MARU	111.042	131.626
EMPRESA PESQUERA DE LA PATAGONIA Y LA ANTARTIDA S.A. (PESANTAR)	6238	RIKUZEN	92.966	108.805
EMPRESA PESQUERA DE LA PATAGONIA Y LA ANTARTIDA S.A. (PESANTAR)	6106	YAMATO	148.117	162.168
EXPLOTACION PESQUERA DE LA PATAGONIA S.A (PESPASA)	6421	AZUCHI MARU	321	13.208
EXPLOTACION PESQUERA DE LA PATAGONIA S.A (PESPASA)	5561	KASUGA MARU	6.410	70.091
EXPLOTACION PESQUERA DE LA PATAGONIA S.A (PESPASA)	1858	VIENTO DEL SUR	7.136	68.553
HANSUNG AR SA	6193	GRAN ESTRELLA	75.112	79.832
PRODESUR SA	1530	TAI AN	53.288	58.651

2.7.2 Paso 2: Cálculo: Suma de los valores de cada buque indicado en el punto 2.7.1 a fin de obtener los valores totales de cada una de las empresas o grupos empresarios

TABLA VIII Capturas totales de cada una de las empresas

Empresa o grupo empresario	Capturas totales de polaca	Capturas totales de todas las especies
ASC SOUTH AMERICA S.A.	75.315	160.360
EMPRESA PESQUERA DE LA PATAGONIA Y ANTARTIDA S.A. (PESANTAR)	352.125	402.599
EXPLOTACION PESQUERA DE LA PATAGONIA S.A. (PESPASA)	13.866	151.852
HANSUNG AR S.A.	75.112	79.832
PRODESUR S. A.	53.288	58.651



## ANEXO III – ACTA CFP N° 49/2009

2.8 Determinación de los buques que no poseen restricciones para acceder a la captura de la especie.

Condición: De acuerdo a lo determinado por el **CFP**, un buque, para obtener una **CITC** de una especie, debe contar tanto con un permiso que habilite el acceso del mismo al caladero como pertenecer a una flota habilitada.

El resumen de los informes al respecto indicados por la **AA** se muestra en el siguiente cuadro.


TABLA IX Estado de la posibilidad de acceso al caladero de cada buque

Matricula	Buque	Estado
6230	CENTURION DEL ATLANTICO	Irrestringido
6488	ECHIZEN MARU	Irrestringido
6193	GRAN ESTRELLA	Irrestringido
5561	KASUGA MARU	Irrestringido
6238	RIKUZEN	Irrestringido
1530	TAI AN	Irrestringido
1858	VIENTO DEL SUR	Irrestringido
6106	YAMATO	Irrestringido

2.9 Condición: De acuerdo a lo determinado por el **CFP** es necesario conocer el detalle de los buques con sanciones firmes en sede administrativa. Dicho detalle surge de lo indicado en el **Exp AA**

TABLA X Sanciones de cada buque

Matricula	Buque	Sanciones
6230	CENTURION DEL ATLANTICO	SI
6488	ECHIZEN MARU	SI
6193	GRAN ESTRELLA	SI
5561	KASUGA MARU	SI
6238	RIKUZEN	NO
1530	TAI AN	SI
1858	VIENTO DEL SUR	SI
6106	YAMATO	SI



### ANEXO III – ACTA CFP N° 49/2009

2.10 Cuadro de resumen general: Con motivos de ordenamiento se adjunta un cuadro general que indica la totalidad de los valores obtenidos en los procedimientos indicados en los puntos 2.1 al 2.9.

TABLA XI Resumen general

Matrícula	Buque	Capturas de polaca del buque	Empresa o grupo empresario	Capturas totales de polaca	Capturas totales de todas las especies	Producción de polaca	Mano de obra	Inversiones	Sanciones
6230	CENTURION DEL ATLANTICO	<b>75.315</b>	ASC SOUTH AMERICA S.A.	75.315	160.360	<b>40.750</b>	<b>279</b>	<b>92.079.701</b>	SI
6488	ECHIZEN MARU	<b>111.042</b>	PESANTAR S.A.	352.125	402.599	<b>80.417</b>	<b>243</b>	<b>27.430.783</b>	SI
6193	GRAN ESTRELLA	<b>75.112</b>	HANSUNG AR S.A.	75.112	79.832	<b>13.574</b>	<b>81</b>	<b>14.242.114</b>	SI
5561	KASUGA MARU	<b>6.410</b>	PESPASA S.A.	13.866	151.852	<b>9.919</b>	<b>366</b>	<b>28.397.518</b>	SI
6238	RIKUZEN	<b>92.966</b>	PESANTAR S.A.	352.125	402.599	<b>80.417</b>	<b>243</b>	<b>27.430.783</b>	NO
1530	TAI AN	<b>53.288</b>	PRODESUR S. A.	53.288	58.651	<b>10.269</b>	<b>47</b>	<b>10.179.528</b>	SI
1858	VIENTO DEL SUR	<b>7.136</b>	PESPASA S.A.	13.866	151.852	<b>9.919</b>	<b>366</b>	<b>28.397.518</b>	SI
6106	YAMATO	<b>148.117</b>	PESANTAR S.A.	352.125	402.599	<b>80.417</b>	<b>243</b>	<b>27.430.783</b>	SI





### ANEXO III – ACTA CFP N° 49/2009

3. Procedimiento para la obtención del valor numérico de las **CITC** de la especie polaca.

Resumen del método:

- 3.1.- Cálculo del factor de capturas de cada buque.
- 3.2.- Cálculo del factor de mano de obra de cada buque.
- 3.3.- Cálculo del factor de inversiones de cada buque.
- 3.4.- Cálculo del factor de producción de cada buque.
- 3.5.- Definición de los índices de ponderación de cada uno de los factores definidos anteriormente.
- 3.6.- Aplicación de mencionados índices de ponderación.
- 3.7.- Definición del porcentaje de detracción por sanciones.
- 3.8.- Definición del porcentaje de la **CMP** que se utiliza para asignar a los buques.
- 3.9.- Cálculo del valor de la **CITC** de cada buque mediante la aplicación del porcentaje de detracción por sanciones y del porcentaje de la **CMP** que se utiliza para asignar a los buques.
- 3.10.- Verificación de los cambios realizados en los nombres de los buques y/o en sus propietarios.
- 3.11.- Aplicación de los datos obtenidos en el punto anterior.
- 3.12.- Aplicación de las reducciones por superar el tope de máxima concentración empresarial indicado por el **CFP**, en los casos que corresponda.
- 3.13.- Tabla final de resultados.

3.1 Cálculo del factor de las capturas.

El factor de capturas surge de dividir las capturas de la especie polaca de cada buque respecto a la suma de las capturas de la mencionada especie.

TABLA XII Cálculo del factor de capturas

		III	IV
Matrícula	Buque	Captura polaca	Factor de capturas
6230	CENTURION DEL ATLANTICO	75.315	0,13227399
6488	ECHIZEN MARU	111.042	0,19502096
6193	GRAN ESTRELLA	75.112	0,13191825
5561	KASUGA MARU	6.410	0,01125751
6238	RIKUZEN	92.966	0,16327411
1530	TAI AN	53.288	0,09358863
1858	VIENTO DEL SUR	7.136	0,01253203
6106	YAMATO	148.117	0,26013453
	<b>TOTAL</b>	569.385	1

Nota: Columna IV = Columna III / (sumatoria Columna III)



## ANEXO III – ACTA CFP N° 49/2009

### 3.2 Cálculo del factor de mano de obra.

El factor de mano de obra surge de la siguiente manera:

A.- Calcular la relación de mano de obra para cada buque, que surge de multiplicar la mano de obra de la empresa o grupo empresario propietario del mismo por las capturas de polaca del buque, dividiéndola por las capturas totales de la empresa o grupo empresario.

B.- El factor de mano de obra surge de dividir el valor de la relación de mano de obra de cada buque por la suma de los valores de la relación de mano de obra de todos los buques.

TABLA XIII Cálculo del factor de mano de obra

		III	IV	V	VI	VII
Matricula	Buque	Capturas de polaca	Mano de obra	Captura total de la empresa	Relación mano de obra	Factor de mano de obra
6230	CENTURION DEL ATLANTICO	75.315	279	160.360	130,8006094	0,26502821
6488	ECHIZEN MARU	111.042	243	402.599	66,88465974	0,13552171
6193	GRAN ESTRELLA	75.112	81	79.832	75,74080757	0,15346604
5561	KASUGA MARU	6.410	366	151.852	15,44931091	0,0313034
6238	RIKUZEN	92.966	243	402.599	55,99671398	0,11346055
1530	TAI AN	53.288	47	58.651	42,24806176	0,08560303
1858	VIENTO DEL SUR	7.136	366	151.852	17,1983991	0,0348474
6106	YAMATO	148.117	243	402.599	89,21609809	0,18076967
	Total				493,5346606	1

Nota: Columna VI = Columna III \* Columna IV / Columna V  
Columna VII = Columna VI / (sumatoria Columna VI)

### 3.3 Cálculo del factor de inversiones.

El factor de de inversiones surge de la siguiente manera:

A.- Calcular la relación de inversiones para cada buque, que surge de multiplicar las inversiones de la empresa o grupo empresario propietario del mismo por las capturas de polaca del buque, dividiéndola por las capturas totales de la empresa o grupo empresario.

B.- El factor de inversiones surge de dividir el valor de la relación de inversiones de cada buque por la suma de los valores de la relación de inversiones de todos los buques.



## ANEXO III – ACTA CFP N° 49/2009

TABLA XIV Cálculo del factor de inversiones

		III	IV	V	VI	VII
Matricula	Buque	Capturas de polaca	Inversiones	Captura total de la empresa	Relación de inversiones	Factor de inversiones
6230	CENTURION DEL ATLANTICO	75.315	92.079.701	160.360	43.246.251	0,46793208
6488	ECHIZEN MARU	111.042	27.430.783	402.599	7.565.767	0,08186294
6193	GRAN ESTRELLA	75.112	14.242.114	79.832	13.400.114	0,14499161
5561	KASUGA MARU	6.410	28.397.518	151.852	1.198.694	0,01297008
6238	RIKUZEN	92.966	27.430.783	402.599	6.334.160	0,06853673
1530	TAI AN	53.288	10.179.528	58.651	9.248.717	0,10007275
1858	VIENTO DEL SUR	7.136	28.397.518	151.852	1.334.404	0,01443849
6106	YAMATO	148.117	27.430.783	402.599	10.091.824	0,10919532
	Total				92.419.932	1

Nota: Columna VI = Columna III \* Columna IV / Columna V  
Columna VII = Columna VI / (sumatoria Columna VI)

### 3.4 Cálculo del factor de producción de polaca.

El factor de producción surge de la siguiente manera:


A.- Calcular la relación de producción para cada buque, que surge de multiplicar la producción de polaca de la empresa o grupo empresario propietario del mismo por las capturas de polaca del buque, dividiéndola por la suma de las capturas de polaca de todos los buques considerados.

B.- El factor de producción surge de dividir el valor de la relación de producción de cada buque por la suma de los valores de la relación de producción de todos los buques.

TABLA XV Cálculo del factor de producción

		III	IV	V	VI
Matricula	Buque	Capturas de polaca	Producción de polaca	Relación de producción	Factor de producción
6230	CENTURION DEL ATLANTICO	75.315	40.750	5.390	0,09275779
6488	ECHIZEN MARU	111.042	80.417	15.683	0,26988422
6193	GRAN ESTRELLA	75.112	13.574	1.791	0,03081492
5561	KASUGA MARU	6.410	9.919	112	0,00192158
6238	RIKUZEN	92.966	80.417	13.130	0,22595061
1530	TAI AN	53.288	10.269	961	0,01653863
1858	VIENTO DEL SUR	7.136	9.919	124	0,00213913
6106	YAMATO	148.117	80.417	20.919	0,35999312
	Total			58.110	1

Nota: Columna V = Columna IV\* Columna III / (sumatoria Columna III)  
Columna VI = Columna V / (sumatoria Columna V)



## ANEXO III – ACTA CFP N° 49/2009

### 3.5 Índices de ponderación.

Condición: De acuerdo a lo determinado por el **CFP** se indican los factores de ponderación que ha de tomarse en cuenta al asignar la cuota.

Capturas: 50 %

Mano de Obra: 30 %

Inversiones: 5 %

Producción: 15 %

### 3.6 Aplicación de los índices de ponderación.

3.6.1 Cuadro general indicando por cada buque los factores de capturas, mano de obra, inversiones y producción calculados en los puntos 3.1 a 3.4.

TABLA XVI Cuadro de resumen de los factores de capturas, mano de obra, inversión y producción

Matricula	Buque	Factor de capturas	Factor de mano de obra	Factor de inversiones	Factor de producción
6230	GENTURION DEL ATLANTICO	0,13227399	0,26502821	0,46793208	0,09275779
6488	ECHIZEN MARU	0,19502096	0,13552171	0,08186294	0,26988422
6193	GRAN ESTRELLA	0,13191825	0,15346604	0,14499161	0,03081492
5561	KASUGA MARU	0,01125751	0,0313034	0,01297008	0,00192158
6238	RIKUZEN	0,16327411	0,11346055	0,06853673	0,22595061
1530	TAI AN	0,09358863	0,08560303	0,10007275	0,01653863
1858	VIENTO DEL SUR	0,01253203	0,0348474	0,01443849	0,00213913
6106	YAMATO	0,26013453	0,18076967	0,10919532	0,35999312
	Total	1	1	1	1


### 3.6.2 Cálculo de los índices de ponderación.

La aplicación de los índices de ponderación se efectúa de la siguiente manera:

A: Para cada buque los valores de columna A1 se calculan multiplicando el factor de capturas de la TABLA XVI por el índice de ponderación de capturas.

B: Para cada buque los valores de columna A2 se calculan multiplicando el factor de mano de obras de la TABLA XVI por el índice de ponderación de mano de obra.

C: Para cada buque los valores de columna A3 se calculan multiplicando el factor de inversiones de la TABLA XVI por el índice de ponderación de inversiones.



### ANEXO III – ACTA CFP N° 49/2009

D: Para cada buque los valores de columna A4 se calculan multiplicando el factor de producción de la TABLA XVI por el índice de ponderación de producción.

E: El valor total para cada buque es la suma de los valores de las columnas A1, A2, A3 y A4 del mismo.

TABLA XVII Aplicación de los índices ponderación

		Capturas	Mano de Obra	Inversiones	Producción	
	Índice de ponderación	50,00%	30,00%	5,00%	15,00%	
Matricula	Buque	A1	A2	A3	A4	Total
6230	CENTURION DEL ATLANTICO	0,066136995	0,079508463	0,023396604	0,01391367	0,18295573
6488	ECHIZEN MARU	0,09751048	0,040656513	0,004093147	0,04048263	0,18274277
6193	GRAN ESTRELLA	0,065959125	0,046039812	0,007249581	0,00462224	0,12387076
5561	KASUGA MARU	0,005628755	0,00939102	0,000648504	0,00028824	0,01595652
6238	RIKUZEN	0,081637055	0,034038165	0,003426837	0,03389259	0,15299465
1530	TAI AN	0,046794315	0,025680909	0,005003638	0,00248079	0,07995966
1858	VIENTO DEL SUR	0,006266015	0,01045422	0,000721925	0,00032087	0,01776303
6106	YAMATO	0,130067265	0,054230901	0,005459766	0,05399897	0,2437569

#### 3.7.- Definición del porcentaje de detracción por sanciones.

Condición: De acuerdo a lo determinado por el **CFP** la detracción por la existencia de sanciones será del 1 %

#### 3.8.- Definición del porcentaje de la CMP que se utiliza para asignar a los buques.

Condición: De acuerdo a lo determinado por el **CFP** el porcentaje a utilizar de la **CMP** para asignar a los buques será del 80 %

#### 3.9 Cálculo de los resultados por aplicación de los puntos 3.7 y 3.8.

El valor de la detracción por sanciones se obtiene de multiplicar el valor final calculado en la Tabla XVII para cada buque por el porcentaje de sanciones indicado por el CFP para los buques que tuviesen sanciones firmes en sede administrativa e indicados en la Tabla X. El valor obtenido se multiplica por -1.

El valor de la cuota, aplicando el porcentaje de CMP que se utiliza para asignar a los buques, se obtiene de multiplicar dicho porcentaje por la suma del valor calculado más el valor de la detracción por sanciones.



ANEXO III – ACTA CFP N° 49/2009

TABLA XVIII Resumen general de los valores obtenidos

		III	IV	V	VI	VII
		Calculado	Sanciones	Calculado menos sanciones	Cuota aplicado el factor de CMP disponible	Cuota en porcentaje de la CMP
			1,00%		80,00%	
Matricula	Buque					
6230	CENTURION DEL ATLANTICO	0,18295573	-0,00182956	0,18112617	0,14490094	14,49
6488	ECHIZEN MARU	0,18274277	-0,00182743	0,18091535	0,14473228	14,47
6193	GRAN ESTRELLA	0,12387076	-0,00123871	0,12263205	0,09810564	9,81
5561	KASUGA MARU	0,01595652	-0,00015957	0,01579695	0,01263756	1,26
6238	RIKUZEN	0,15299465	0	0,15299465	0,12239572	12,24
1530	TAI AN	0,07995966	-0,0007996	0,07916006	0,06332805	6,33
1858	VIENTO DEL SUR	0,01776303	-0,00017763	0,01758539	0,0140683	1,41
6106	YAMATO	0,2437569	-0,00243757	0,24131933	0,19305546	19,31

Nota: Columna IV =Columna III\* (-1)\* 0,01  
 Columna V= Columna II + Columna III  
 Columna VI = Columna V \* 0,80  
 Columna VII = Columna VI \* 100

3.10 Modificaciones de los nombres de los buques, sus propietarios, cesiones y transferencias efectuadas según lo indicado por la **AA.**

De la documentación analizada surgen las siguientes modificaciones:

TABLA XIX Modificaciones informadas

A. Buques

Matricula	Buque	Observaciones	Buque
6238	RIKUZEN	REEMPLAZADO	CENTURION DEL ATLANTICO
6193	GRAN ESTRELLA	REEMPLAZO POR SINIESTRO	SAN ARAWA II

B. Cambio de empresas

ASC SOUTH AMERICA S.A.	ESTREMAR S.A
HANSUNG S.A.	SAN ARAWA S.A.
PESPASA.	GRUPO PESPASA PESANTAR
PESANTAR.	GRUPO PESPASA PESANTAR



## ANEXO III – ACTA CFP N° 49/2009

3.11 Aplicación de las modificaciones indicadas en el punto anterior.

TABLA XX Datos de los buques aplicando las modificaciones informadas

Matricula	Buque	Cuota en porcentaje de la CMP	Empresa o Grupo empresario
6230	CENTURION DEL ATLANTICO	26,73	ESTREMAR
6488	ECHIZEN MARU	14,47	GRUPO PESPASA PESANTAR
6193	SAN ARAWA II	9,81	SAN ARAWA SANFORD
5561	KASUGA MARU	1,26	GRUPO PESPASA PESANTAR
1530	TAI AN	6,33	PRODESUR S. A.
1858	VIENTO DEL SUR	1,41	GRUPO PESPASA PESANTAR
6106	YAMATO	19,31	GRUPO PESPASA PESANTAR

3.12.- Aplicación de las reducciones por superar el tope de máxima concentración empresarial indicado por el **CFP**, en los casos que corresponda.

Condición: De acuerdo a lo determinado por el **CFP** la concentración por empresa o grupo empresario para la especie no podrá ser mayor del 40 %.

Se verifican los porcentajes de concentración empresarial efectuándose las reducciones pertinentes para llegar a los valores permitido por el **CFP**.

TABLA XXI Aplicación de la reducción por máxima concentración empresarial

Empresa o Grupo empresario	Cuota en porcentaje de la CMP	Reducción de cuota en porcentaje de la CMP	Cuota final en porcentaje de la CMP
ESTREMAR	26,73%	0%	26,73%
GRUPO PESPASA PESANTAR	36,45%	0 %	36,45%
SAN ARAWA SANFORD	9,81%	0 %	9,81%
PRODESUR S. A.	6,33%	0 %	6,33%



ANEXO III – ACTA CFP N° 49/2009

3.13.- Tabla final de resultados.

TABLA XXII Resultados finales de los valores obtenidos para la asignación inicial de las **CITC** de la especie polaca

Matricula	Buque	Cuota en porcentaje de la CMP	Empresa o Grupo empresario
6230	CENTURION DEL ATLANTICO	26,73	ESTREMAR
6488	ECHIZEN MARU	14,47	GRUPO PESPASA PESANTAR
6193	SAN ARAWA II	9,81	SAN ARAWA S.A.
5561	KASUGA MARU	1,26	GRUPO PESPASA PESANTAR
1530	TAI AN	6,33	PRODESUR S. A.
1858	VIENTO DEL SUR	1,41	GRUPO PESPASA PESANTAR
6106	YAMATO	19,31	GRUPO PESPASA PESANTAR





## II. MERLUZA NEGRA (*Dissostichus eleginoides*)

**Descripción técnica del cálculo de los valores de la asignación inicial de las cuotas individuales transferibles de captura de la especie merluza negra.**

### Objeto

El presente documento describe el método utilizado para la asignación inicial de las cuotas transferibles de captura de la especie merluza negra (*Dissostichus eleginoides*), explicitando tanto los valores que han sido tomados como base para el cálculo y la fuente de los mismos, como los resultados a los cuales se ha arribado.

### 1. Definiciones

Se han utilizado las siguientes siglas a fin de simplificar la lectura de este documento:

**SAGPyA**: Se refiere a la Secretaría de Agricultura, Ganadería, Pesca y Alimentación.

**CFP**: Consejo Federal Pesquero

**La Ley**: Se refiere a la Ley 24922

**A.A**: Indica a la Autoridad de Aplicación de la Ley 24922

**R258**: Se refiere a la Resolución de la **SAGPyA** número 258 del año 2003 y las modificaciones efectuadas a la misma según consta en el expediente MINPROD EXP-S01:0437148/2009 remitido al **CFP** por **A.A**

**R4**: Hace mención a la Resolución numero 4 del año 2000 emitida por el **CFP**

**Exp. AA**: Se refiere al expediente MINPROD EXP-S01:0437148/2009 de fecha 23 de octubre de 2009 remitido al **CFP** por la **A.A**

**CITC**: Cuota individual transferible de captura


**Merluza negra**: Indica la especie *Dissostichus eleginoides*

Nota 1: Los valores indicados en negrita son aquellos que han sido tomados directamente de un documento como la **R4** o la **R258**.

Nota 2: Se ha adoptado el criterio de tomar como valores de cálculo los indicados en la **R4** y **R258** es decir la totalidad de capturas de los ocho años contemplados en **La Ley** sin efectuar ningún promedio a fin de facilitar la verificación de los mismos.

### 2. Descripción del método de cálculo utilizado

Para la obtención del valor definitivo de la asignación inicial de las **CITC** de la especie considerada se adopta el siguiente procedimiento:



## ANEXO III – ACTA CFP N° 49/2009

- 2.1 Seleccionar aquellos buques que poseen capturas legales de la especie en la **R258**.
- 2.2 Obtener el valor total de capturas declaradas para la especie en la **R258** sumando los valores individuales de cada buque.
- 2.2 Calcular el porcentaje de capturas de cada buque respecto al valor encontrado en el punto anterior.
- 2.3 Considerar solamente los buques que cumplan con el porcentaje mínimo de capturas indicado por el **CFP**.
- 2.4 Determinar para cada uno de los buques considerados la empresa o grupo empresario propietaria de los mismos.
- 2.5 Hallar para cada una de las empresas o grupos empresarios determinadas en el punto anterior los valores de mano de obra, inversiones y producción de la especie según lo informado en la **R4**.
- 2.6 Hallar para cada una de las empresas o grupos empresarios determinadas en el punto 2.4 la suma de las capturas de sus buques tanto para la especie considerada y como para todas las especies.
- 2.7 En base al estado de los permisos vigentes, descartar aquellos buques que no pueden operar actualmente sobre el recurso.
- 2.8 Determinar cuáles buques poseen sanciones firmes en sede administrativa.
- 2.9 Aplicar el método matemático de cálculo de las **CITC** mediante la obtención de los factores de capturas, mano de obra, producción e inversiones y la aplicación de los índices de ponderación para cada uno de los factores, el porcentaje de la **CMP** a asignar y la detracción de cuota debido a la existencia de sanciones.
- 2.10 Determinar los cambios de nombres y transferencias de los buques a fin de actualizar los datos respectivos.
- 2.11 Cálculo de la **CITC** y eventual reducción proporcional de las mismas de superarse la máxima concentración empresaria por empresa o grupo empresas.

### 3. Cálculos

**Condición:** El **CFP** establece que los buques deben poseer registro de capturas de la especie en el período mencionado en **La Ley**, como condición necesaria para poder acceder a una **CITC** de la misma especie.

**Desarrollo:**


- 2.1 Buques que registran capturas de la especie según los datos indicados en la **R258**.



ANEXO III – ACTA CFP N° 49/2009

TABLA I: Buques que poseen capturas legales de la especie en la R258

Matricula	Buque	Capturas de merluza negra en toneladas
5139	ALTALENA	0,14
6319	ANTARTIC I	8953,72
6447	ANTARTIC II	3281,43
6505	ANTARTIC III	2027,12
5388	ANTARTIDA	12,42
5400	API II	25,52
5269	API IV	119,39
6421	AZUCHI MARU	3119,19
6446	BOUCIÑA	0,4
6060	CABO BUEN TIEMPO	0,29
6050	CABO SAN SEBASTIAN	1,19
6230	CENTURION DEL ATLANTICO	4,41
6047	CHALLENGER	1,9
6234	CONGELADOR MAR DOS	228,01
6177	CORCUBION.	0,9
5827	CRISTAL MARINO	1,8
4653	DON PACO VENTURA I	0,12
5077	DON VICENTE II	0,02
6488	ECHIZEN MARU	2943,31
6010	ESTELA	1128,06
6080	FRANCO	0,04
6569	GEMINIS	0,12
6193	GRAN ESTRELLA	855,79
6255	JUEVES SANTO	0,63
5561	KASUGA MARU	3049,04
6340	KINSHO MARU	291,98
3137	LA CRUZ DEL SUR	0,08
6504	LA PEÑUCA	184,46
6243	MAGALLANES I	1484,57
6539	MAR DE PESCA	155,9
6399	MARBELLA	11,24
6188	MARCALA IV	1,5
6049	MARUNAKA	1919,72
6254	MIERCOLES SANTO	6,22
6246	NAVEGANTES	1,42
1451	NAVEGANTES II	2677,3



### ANEXO III – ACTA CFP N° 49/2009

6490	PESCAPUERTA QUINTO	0,82
5787	PROMARSA I	0,31
5788	PROMARSA II	3,69
61201	RESACA	0,5
6238	RIKUZUZEN	255,7
5900	SAN ANDRES APOSTOL	2,04
6602	SUR ESTE 501	81,98
1530	TAI AN	779,9
6120	TOSHI MARU	930,44
6341	UDANA	64,5
1858	VIENTO DEL SUR	3012
6106	YAMATO	455,86

2.2 Cálculo: Total de capturas de merluza negra en el período 1988-1996 de acuerdo a lo indicado en la **R258** (suma de los valores indicados en la columna capturas en toneladas del punto anterior).


TABLA II Valor total de capturas de la especie

Total en toneladas	38077
--------------------	-------

2.3 Cálculo: Porcentaje de capturas de cada uno de los buques indicados en el punto 2.1 respecto al total indicado en el punto 2.2 .

TABLA III Porcentaje de cada buque correspondiente a capturas de la especie

Matricula	Buque	Porcentaje sobre el total de capturas merluza negra
5139	ALTALENA	0,0004
6319	ANTARTIC I	23,5147
6447	ANTARTIC II	8,6179
6505	ANTARTIC III	5,3237
5388	ANTARTIDA	0,0326
5400	API II	0,067
5269	API IV	0,3135
6421	AZUCHI MARU	8,1918
6446	BOUCIÑA	0,0011
6060	CABO BUEN TIEMPO	0,0008
6050	CABO SAN SEBASTIAN	0,0031
6230	CENTURION DEL ATLANTICO	0,0116
6047	CHALLENGER	0,005



### ANEXO III – ACTA CFP N° 49/2009

6234	CONGELADOR MAR DOS	0,5988
6177	CORCUBION.	0,0024
5827	CRISTAL MARINO	0,0047
4653	DON PACO VENTURA I	0,0003
5077	DON VICENTE II	0,0001
6488	ECHIZEN MARU	7,7299
6010	ESTELA	2,9626
6080	FRANCO	0,0001
6569	GEMINIS	0,0003
6193	GRAN ESTRELLA	2,2475
6255	JUEVES SANTO	0,0017
5561	KASUGA MARU	8,0075
6340	KINSHO MARU	0,7668
3137	LA CRUZ DEL SUR	0,0002
6504	LA PEÑUCA	0,4844
6243	MAGALLANES I	3,8989
6539	MAR DE PESCA	0,4094
6399	MARBELLA	0,0295
6188	MARCALA IV	0,0039
6049	MARUNAKA	5,0417
6254	MIERCOLES SANTO	0,0163
6246	NAVEGANTES	0,0037
1451	NAVEGANTES II	7,0313
6490	PESCAPUERTA QUINTO	0,0022
5787	PROMARSA I	0,0008
5788	PROMARSA II	0,0097
61201	RESACA	0,0013
6238	RIKUZEN	0,6715
5900	SAN ANDRES APOSTOL	0,0054
6602	SUR ESTE 501	0,2153
1530	TAI AN	2,0482
6120	TOSHI MARU	2,4436
6341	UDANA	0,1694
1858	VIENTO DEL SUR	7,9103
6106	YAMATO	1,1972

2.4 Condición: De acuerdo a lo indicado por el **CFP** se seleccionan los buques indicados en el punto 2.3 cuyo porcentaje de capturas es igual o mayor al 1 %.



## ANEXO III – ACTA CFP N° 49/2009


TABLA IV Buques cuyas capturas son mayores o iguales al valor mínimo indicado por el **CFP**

Matricula	Buque	Porcentaje sobre el total de capturas
6319	ANTARTIC I	23,5147
6447	ANTARTIC II	8,6179
6505	ANTARTIC III	5,3237
6421	AZUCHI MARU	8,1918
6488	ECHIZEN MARU	7,7299
6010	ESTELA	2,9626
6193	GRAN ESTRELLA	2,2475
5561	KASUGA MARU	8,0075
6243	MAGALLANES I	3,8989
6049	MARUNAKA	5,0417
1451	NAVEGANTES II	7,0313
1530	TAI AN	2,0482
6120	TOSHI MARU	2,4436
1858	VIENTO DEL SUR	7,9103
6106	YAMATO	1,1972

2.5 Determinación de las empresas o grupos empresarios propietarios de los buques indicados en el punto 2.4 de acuerdo a lo informado en el **Exp AA**.

TABLA V Propietarios de los buques

Matricula	Buque	Empresa o grupo empresario
6319	ANTARTIC I	ASC SOUTH AMERICA S.A.
6447	ANTARTIC II	ASC SOUTH AMERICA S.A.
6505	ANTARTIC III	ASC SOUTH AMERICA S.A.
6421	AZUCHI MARU	EXPLOTACION PESQUERA DE LA PATAGONIA S.A. (PESPASA)
6488	ECHIZEN MARU	EMPRESA PESQUERA DE LA PATAGONIA Y ANTARTIDA S.A. (PESANTAR)
6010	ESTELA	ARGENOVA S.A.
6193	GRAN ESTRELLA	HANSUNG AR S.A.
5561	KASUGA MARU	EXPLOTACION PESQUERA DE LA PATAGONIA S.A. (PESPASA)
6243	MAGALLANES I	ARGENOVA S.A.
6049	MARUNAKA	ARGENOVA S.A.
1451	NAVEGANTES II	SUN NEW S.A.
1530	TAI AN	PRODESUR S. A.
6120	TOSHI MARU	COMPANIA PESQUERA ARGENTINA
1858	VIENTO DEL SUR	EXPLOTACION PESQUERA DE LA PATAGONIA S.A. (PESPASA)
6106	YAMATO	EMPRESA PESQUERA DE LA PATAGONIA Y ANTARTIDA S.A. (PESANTAR)



## ANEXO III – ACTA CFP N° 49/2009

2.6 Obtención para cada una de las empresas o grupos empresarios propietarios de los buques indicados en el punto 2.5 de los valores de mano de obra, inversiones y producción de merluza negra según lo detallado en la **R4**.

TABLA VI Valores de mano de obra, producción e inversiones de las empresas


Empresa o grupo empresario	Producción merluza negra	Mano de obra	Inversiones
ARGENOVA S.A.	<b>8466</b>	<b>289</b>	<b>41585027</b>
ASC SOUTH AMERICA S.A.	<b>8932</b>	<b>279</b>	<b>92079701</b>
COMPANIA PESQUERA ARGENTINA	<b>1026</b>	<b>73</b>	<b>1796234</b>
EMPRESA PESQUERA DE LA PATAGONIA Y ANTARTIDA S.A. (PESANTAR)	<b>619</b>	<b>243</b>	<b>27430783</b>
EXPLOTACION PESQUERA DE LA PATAGONIA S.A. (PESPASA)	<b>5974</b>	<b>366</b>	<b>28397518</b>
HANSUNG AR S.A.	<b>458</b>	<b>81</b>	<b>14242114</b>
PRODESUR S. A.	<b>1</b>	<b>47</b>	<b>10179528</b>
SUN NEW S.A.	<b>0</b>	<b>0</b>	<b>0</b>

2.7 Obtención para cada una de las empresas o grupos empresarios propietarios de los buques indicados en el punto 2.5 de los valores de capturas totales de merluza negra y capturas totales de todas las especies. Dicho procedimiento se efectúa en dos pasos:

2.7.1 Paso 1: Determinación de los buques que posea cada una de la empresas o grupos empresarios y los valores de captura de merluza negra y capturas totales de todas las especies que han sido declarados en la **R258** por dichos buques.

TABLA VII Buques y valores de capturas de cada una de las empresas

Empresa o grupo empresario	Matricula	Buque	Captura de merluza negra	Captura totales de todas las especies
ARGENOVA S.A.	6047	CHALLENGER	<b>1,9</b>	<b>980,8</b>
ARGENOVA S.A.	6234	CONGELADOR MAR DOS	<b>228,0</b>	<b>18.151,9</b>
ARGENOVA S.A.	6074	CORAGEOUS	<b>0,0</b>	<b>0,0</b>
ARGENOVA S.A.	6010	ESTELA	<b>1.128,1</b>	<b>4.384,1</b>
ARGENOVA S.A.	6256	GOVE AQUARIUS	<b>0,0</b>	<b>1.891,2</b>
ARGENOVA S.A.	6271	GOVE LEO	<b>0,0</b>	<b>1.845,9</b>
ARGENOVA S.A.	6262	GOVE PISCES	<b>0,0</b>	<b>1.951,9</b>
ARGENOVA S.A.	6257	GOVE SCORPIO	<b>0,0</b>	<b>1.873,2</b>




### ANEXO III – ACTA CFP N° 49/2009

ARGENOVA S.A.	6046	KAIGEL	0,0	0,0
ARGENOVA S.A.	6243	MAGALLANES I	1.484,6	3.332,0
ARGENOVA S.A.	6539	MAR DE PESCA	155,9	1.902,3
ARGENOVA S.A.	6049	MARUNAKA	1.919,7	4.575,8
ARGENOVA S.A.	6045	SARVO	0,0	0,0
ASC SOUTH AMERICA S.A.	6319	ANTARTIC I	8.953,7	10.225,5
ASC SOUTH AMERICA S.A.	6447	ANTARTIC II	3.281,4	3.623,9
ASC SOUTH AMERICA S.A.	6505	ANTARTIC III	2.027,1	2.252,4
ASC SOUTH AMERICA S.A.	6230	CENTURION DEL ATLANTICO	4,4	144.257,9
COMPANIA PESQUERA ARGENTINA	6340	KINSHO MARU	292,0	1.478,1
COMPANIA PESQUERA ARGENTINA	6120	TOSHI MARU	930,4	3.300,7
EMPRESA PESQUERA DE LA PATAGONIA Y ANTARTIDA S.A. (PESANT	6488	ECHIZEN MARU	2.943,3	131.625,5
EMPRESA PESQUERA DE LA PATAGONIA Y ANTARTIDA S.A. (PESANT	6238	RIKUZEN	255,7	108.805,1
EMPRESA PESQUERA DE LA PATAGONIA Y ANTARTIDA S.A. (PESANT	6106	YAMATO	455,9	162.168,0
EXPLOTACION PESQUERA DE LA PATAGONIA S.A. (PESPASA)	6421	AZUCHI MARU	3.119,2	13.207,9
EXPLOTACION PESQUERA DE LA PATAGONIA S.A. (PESPASA)	5561	KASUGA MARU	3.049,0	70.091,2
EXPLOTACION PESQUERA DE LA PATAGONIA S.A. (PESPASA)	1858	VIENTO DEL SUR	3.012,0	68.553,3
HANSUNG AR S.A.	6039	ESTRELLA Nø3	0,0	0,0
HANSUNG AR S.A.	6124	ESTRELLA Nø5	0,0	0,0
HANSUNG AR S.A.	6219	ESTRELLA Nø6	0,0	0,0
HANSUNG AR S.A.	6209	ESTRELLA Nø8	0,0	0,0
HANSUNG AR S.A.	6193	GRAN ESTRELLA	855,8	79.832,1
PRODESUR S. A.	1530	TAI AN	779,9	58.650,9
SUN NEW S.A.	1451	NAVEGANTES II	2.677,3	6.150,4

2.7.2 Paso 2: Cálculo: Suma de los valores de cada buque indicado en el punto 2.7.1 a fin de obtener los valores totales de cada una de las empresas o grupos empresarios.





## ANEXO III – ACTA CFP N° 49/2009

TABLA VIII Capturas totales de cada una de las empresas

Empresa o grupo empresario	Capturas totales de merluza negra	Capturas totales de todas las especies
ARGENOVA S.A.	4.918	40.889
ASC SOUTH AMERICA S.A.	14.267	160.360
COMPANIA PESQUERA ARGENTINA	1.222	4.779
EMPRESA PESQUERA DE LA PATAGONIA Y ANTARTIDA S.A. (PESANTAR)	3.655	402.599
EXPLOTACION PESQUERA DE LA PATAGONIA S.A. (PESPASA)	9.180	151.852
HANSUNG AR S.A.	856	79.832
PRODESUR S. A.	780	58.651
SUN NEW S.A.	2.677	6.150


2.8 Determinación de los buques que no poseen restricciones para acceder a la captura de la especie.

Condición: Según lo determinado por el **CFP**, un buque, para obtener una **CITC**, debe contar con permiso que habilite su acceso al caladero y pertenecer a flota autorizada a la captura de la especie.

El resumen de los informes al respecto indicados por la **AA** se muestra en el siguiente cuadro:

TABLA IX Posibilidad de acceso al caladero de cada buque

Matricula	Buque	Estado
6319	ANTARTIC I	Irrestringido
6447	ANTARTIC II	Irrestringido
6505	ANTARTIC III	Irrestringido
6421	AZUCHI MARU	Renuncio a merluza negra
6488	ECHIZEN MARU	Irrestringido
6010	ESTELA	Irrestringido
6193	GRAN ESTRELLA	Irrestringido
5561	KASUGA MARU	Renuncio merluza negra
6243	MAGALLANES I	Irrestringido
6049	MARUNAKA	Irrestringido
1451	NAVEGANTES II	Flota potera. No accede a merluza negra
1530	TAI AN	Irrestringido
6120	TOSHI MARU	Flota potera. No accede a merluza negra
1858	VIENTO DEL SUR	Irrestringido
6106	YAMATO	Irrestringido




## ANEXO III – ACTA CFP N° 49/2009

2.9 Condición: De acuerdo a lo determinado por el **CFP** es necesario conocer el detalle de los buques con sanciones firmes en sede administrativa. Dicho detalle surge de lo indicado en el **Exp AA**.

TABLA X Sanciones de cada buque

Matricula	Buque	Sanciones
6319	ANTARTIC I	Si
6447	ANTARTIC II	Si
6505	ANTARTIC III	Si
6421	AZUCHI MARU	Si
6488	ECHIZEN MARU	Si
6010	ESTELA	Si
6193	GRAN ESTRELLA	Si
5561	KASUGA MARU	Si
6243	MAGALLANES I	Si
6049	MARUNAKA	NO
1451	NAVEGANTES II	Si
1530	TAI AN	Si
6120	TOSHI MARU	Si
1858	VIENTO DEL SUR	SI
6106	YAMATO	Si



## ANEXO III – ACTA CFP N° 49/2009

2.10 Cuadro de resumen general: Con motivos de ordenamiento se adjunta un cuadro general que indica la totalidad de los valores obtenidos en los procedimientos indicados en los puntos 2.1 al 2.9.

TABLA XI Resumen general

Matricula	Buque	Capturas de merluza negra del buque	Empresa o grupo empresario	Capturas totales de merluza negra	Capturas totales de todas las especies	Producción de merluza negra	Mano de obra	Inversiones	Sanciones
6319	ANTARTIC I	<b>8953,72</b>	ASC SOUTH AMERICA S.A.	14.267	160.360	<b>8.932</b>	<b>279</b>	<b>92.079.701</b>	SI
6447	ANTARTIC II	<b>3281,43</b>	ASC SOUTH AMERICA S.A.	14.267	160.360	<b>8.932</b>	<b>279</b>	<b>92.079.701</b>	SI
6505	ANTARTIC III	<b>2027,12</b>	ASC SOUTH AMERICA S.A.	14.267	160.360	<b>8.932</b>	<b>279</b>	<b>92.079.701</b>	SI
6488	ECHIZEN MARU	<b>2943,31</b>	PESANTAR S.A.	3.655	402.599	<b>619</b>	<b>243</b>	<b>27.430.783</b>	SI
6010	ESTELA	<b>1128,06</b>	ARGENOVA S.A.	4.918	40.889	<b>8.466</b>	<b>289</b>	<b>41.585.027</b>	SI
6193	GRAN ESTRELLA	<b>855,79</b>	HANSUNG AR S.A.	856	79.832	<b>458</b>	<b>81</b>	<b>14.242.114</b>	SI
6243	MAGALLANES I	<b>1484,57</b>	ARGENOVA S.A.	4.918	40.889	<b>8.466</b>	<b>289</b>	<b>41.585.027</b>	SI
6049	MARUNAKA	<b>1919,72</b>	ARGENOVA S.A.	4.918	40.889	<b>8.466</b>	<b>289</b>	<b>41.585.027</b>	NO
1530	TAI AN	<b>779,9</b>	PRODESUR S. A.	780	58.651	<b>1</b>	<b>47</b>	<b>10.179.528</b>	SI
1858	VIENTO DEL SUR	<b>3012</b>	EXPLOTACION PESQUERA DE LA PATAGONIA S.A. (PESPASA)	9.180	151.852	<b>5.974</b>	<b>366</b>	<b>28.397.518</b>	SI
6106	YAMATO	<b>455,86</b>	PESANTAR S.A.	3.655	402.599	<b>619</b>	<b>243</b>	<b>27.430.783</b>	SI



## ANEXO III – ACTA CFP N° 49-2009

3. Procedimiento para la obtención del valor numérico de las **CITC** de la especie merluza negra.

Resumen del método:


- 3.1.- Cálculo del factor de capturas de cada buque.
- 3.2.- Cálculo del factor de mano de obra de cada buque.
- 3.3.- Cálculo del factor de inversiones de cada buque.
- 3.4.- Cálculo del factor de producción de cada buque.
- 3.5.- Definición de los índices de ponderación de cada uno de los factores definidos anteriormente.
- 3.6.- Aplicación de mencionados índices de ponderación.
- 3.7.- Definición del porcentaje de detracción por sanciones.
- 3.8.- Definición del porcentaje de la **CMP** que se utiliza para asignar a los buques.
- 3.9.- Cálculo del valor de la **CITC** de cada buque mediante la aplicación del porcentaje de detracción por sanciones y del porcentaje de la **CMP** que se utiliza para asignar a los buques.
- 3.10.- Verificación de los cambios realizados en los nombres de los buques y/o en sus propietarios.
- 3.11.- Aplicación de los datos obtenidos en el punto anterior.
- 3.12.- Aplicación de las reducciones por superar el tope de máxima concentración empresarial indicado por el **CFP**, en los casos que corresponda.
- 3.13.- Tabla final de resultados.

3.1 Cálculo del factor de las capturas.

El factor de capturas surge de dividir las capturas de la especie merluza negra de cada buque respecto a la suma de las capturas de la mencionada especie.

TABLA XII Cálculo del factor de capturas

Matricula	Buque	III	IV
		Capturas de merluza negra	Factor de capturas
6319	ANTARTIC I	<b>8953,72</b>	0,333577731
6447	ANTARTIC II	<b>3281,43</b>	0,122252201
6505	ANTARTIC III	<b>2027,12</b>	0,075521916
6488	ECHIZEN MARU	<b>2943,31</b>	0,10965528
6010	ESTELA	<b>1128,06</b>	0,042026744
6193	GRAN ESTRELLA	<b>855,79</b>	0,031883115
6243	MAGALLANES I	<b>1484,57</b>	0,055308798
6049	MARUNAKA	<b>1919,72</b>	0,071520646
1530	TAI AN	<b>779,9</b>	0,029055775



### ANEXO III – ACTA CFP N° 49-2009

1858	VIENTO DEL SUR	<b>3012</b>	0,112214379
6106	YAMATO	<b>455,86</b>	0,016983415
	Total	26841,48	1

Nota: Columna IV = Columna III / ( sumatoria Columna III)

#### 3.2 Cálculo del factor de mano de obra.

El factor de mano de obra surge de la siguiente manera:

A.- Calcular la relación de mano de obra para cada buque, que surge de multiplicar la mano de obra de la empresa o grupo empresario propietario del mismo por las capturas de merluza negra del buque, dividiéndola por las capturas totales de la empresa o grupo empresario.

B.- El factor de mano de obra surge de dividir el valor de la relación de mano de obra de cada buque por la suma de los valores de la relación de mano de obra de todos los buques.

TABLA XIII Cálculo del factor de mano de obra

	III	IV	V	VI	VII	
Matricula	Buque	Capturas de merluza negra	Mano de obra	Captura total por empresa	Relación mano de obra	Factor de mano de obra
6319	ANTARTIC I	<b>8953,72</b>	<b>279</b>	160.360	15,57799875	0,23026369
6447	ANTARTIC I	<b>3281,43</b>	<b>279</b>	160.360	5,70914798	0,08438886
6505	ANTARTIC III	<b>2027,12</b>	<b>279</b>	160.360	3,52685508	0,05213164
6488	ECHIZEN MARU	<b>2943,31</b>	<b>243</b>	402.599	1,77651790	0,02625931
6010	ESTELA	<b>1128,06</b>	<b>289</b>	40.889	7,97303285	0,11785211
6193	GRAN ESTRELLA	<b>855,79</b>	<b>81</b>	79.832	0,86831083	0,01283480
6243	MAGALLANES I	<b>1484,57</b>	<b>289</b>	40.889	10,49281543	0,15509787
6049	MARUNAKA	<b>1919,72</b>	<b>289</b>	40.889	13,56841889	0,20055941
1530	TAI AN	<b>779,9</b>	<b>47</b>	58.651	0,62497315	0,00923794
1858	VIENTO DEL SUR	<b>3012</b>	<b>366</b>	151.852	7,25964755	0,10730732
6106	YAMATO	<b>455,86</b>	<b>243</b>	402.599	0,27514718	0,00406704
	Total				67,65286558	1

Nota: Columna VI = Columna III \* Columna IV / Columna V  
Columna VII = Columna VI / (sumatoria Columna V)

#### 3.3 Cálculo del factor de inversiones.

El factor de inversiones surge de la siguiente manera:

A.- Calcular la relación de inversiones para cada buque, que surge de multiplicar las inversiones de la empresa o grupo empresario propietario del mismo por las capturas de merluza negra del buque, dividiéndola por las capturas totales de la empresa o grupo empresario



## ANEXO III – ACTA CFP N° 49-2009

B.- El factor de inversiones surge de dividir el valor de la relación de inversiones de cada buque por la suma de los valores de la relación de inversiones de todos los buques.

TABLA XIV Cálculo del factor de inversiones

		III	IV	V	VI	VII
Matricula	Buque	Capturas de merluza negra	inversiones	Captura total de la empresa	Relación de inversiones	Factor de inversiones
6319	ANTARTIC I	<b>8953,72</b>	<b>92.079.701</b>	160.360	5.141.281	0,37035898
6447	ANTARTIC II	<b>3281,43</b>	<b>92.079.701</b>	160.360	1.884.217	0,13573208
6505	ANTARTIC III	<b>2027,12</b>	<b>92.079.701</b>	160.360	1.163.985	0,08384918
6488	ECHIZEN MARU	<b>2943,31</b>	<b>27.430.783</b>	402.599	200.540	0,01444618
6010	ESTELA	<b>1128,06</b>	<b>41.585.027</b>	40.889	1.147.262	0,08264455
6193	GRAN ESTRELLA	<b>855,79</b>	<b>14.242.114</b>	79.832	152.674	0,01099806
6243	MAGALLANES I	<b>1484,57</b>	<b>41.585.027</b>	40.889	1.509.841	0,10876338
6049	MARUNAKA	<b>1919,72</b>	<b>41.585.027</b>	40.889	1.952.398	0,14064358
1530	TAI AN	<b>779,9</b>	<b>10.179.528</b>	58.651	135.360	0,00975085
1858	VIENTO DEL SUR	<b>3012</b>	<b>28.397.518</b>	151.852	563.268	0,04057573
6106	YAMATO	<b>455,86</b>	<b>27.430.783</b>	402.599	31.060	0,00223743
	Total				13.881.886	1

Nota: Columna VI = Columna III \* Columna IV / Columna V  
Columna VII = Columna VI / (sumatoria Columna VI)

### 3.4 Cálculo del factor de producción de merluza negra.

El factor de producción surge de la siguiente manera:

A.- Calcular la relación de producción para cada buque, que surge de multiplicar la producción de merluza negra de la empresa o grupo empresario propietario del mismo por las capturas de merluza negra del buque, dividiéndola por la suma de las capturas de merluza negra de todos los buques considerados.

B.- El factor de producción surge de dividir el valor de la relación de producción de cada buque por la suma de los valores de la relación de producción de todos los buques.

TABLA XV Cálculo del factor de producción

		III	IV	V	VI
Matricula	Buque	Capturas de merluza negra	Producción de merluza negra	Relación de producción	Factor de producción
6319	ANTARTIC I	<b>8953,72</b>	<b>8932</b>	2.980	0,42938941
6447	ANTARTIC II	<b>3281,43</b>	<b>8932</b>	1.092	0,15736602
6505	ANTARTIC III	<b>2027,12</b>	<b>8932</b>	675	0,09721366



### ANEXO III – ACTA CFP N° 49-2009

6488	ECHIZEN MARU	2943,31	619	68	0,00978196
6010	ESTELA	1128,06	8466	356	0,05127546
6193	GRAN ESTRELLA	855,79	458	15	0,00210442
6243	MAGALLANES I	1484,57	8466	468	0,06748046
6049	MARUNAKA	1919,72	8466	605	0,08726001
1530	TAI AN	779,9	1	0	0,00000419
1858	VIENTO DEL SUR	3012	5974	670	0,09660938
6106	YAMATO	455,86	619	11	0,00151503
	Total	26841,48		6.939	1

Nota: Columna V = Columna IV\* Columna III / (sumatoria Columna III)  
Columna VI = Columna V / (sumatoria Columna V)

#### 3.5 Índices de ponderación.

Condición: De acuerdo a lo determinado por el **CFP** se indican los factores de ponderación que han de tomarse en cuenta al asignar la cuota.

Capturas: 50 %

Mano de Obra: 30 %

Inversiones: 5 %


Producción: 15 %

#### 3.6 Aplicación de los índices de ponderación.

3.6.1 Cuadro general indicando por cada buque los factores de capturas, mano de obra, inversiones y producción calculados en los puntos 3.1 a 3.4.

TABLA XVI Cuadro de resumen de los factores de capturas, mano de obra, inversión y sanciones

Matricula	Buque	Factor de capturas	Factor de mano de obra	Factor de inversiones	Factor de producción
6319	ANTARTIC I	0,333577731	0,23026369	0,370359	0,42938941
6447	ANTARTIC II	0,122252201	0,08438886	0,1357321	0,15736602
6505	ANTARTIC III	0,075521916	0,05213164	0,0838492	0,09721366
6488	ECHIZEN MARU	0,10965528	0,02625931	0,0144462	0,00978196
6010	ESTELA	0,042026744	0,11785211	0,0826446	0,05127546
6193	GRAN ESTRELLA	0,031883115	0,0128348	0,0109981	0,00210442
6243	MAGALLANES I	0,055308798	0,15509787	0,1087634	0,06748046
6049	MARUNAKA	0,071520646	0,20055941	0,1406436	0,08726001
1530	TAI AN	0,029055775	0,00923794	0,0097509	0,00000419



### ANEXO III – ACTA CFP N° 49-2009

1858	VIENTO DEL SUR	0,112214379	0,10730732	0,0405757	0,09660938
6106	YAMATO	0,016983415	0,00406704	0,0022374	0,00151503
	Total	1	1	1	1

#### 3.6.2 Cálculo de los índices de ponderación.

La aplicación de los índices de ponderación se efectúa de la siguiente manera:

A: Para cada buque los valores de la columna A1 se calculan multiplicando el factor de capturas de la TABLA XVI por el índice de ponderación de capturas.

B: Para cada buque los valores de la columna A2 se calculan multiplicando el factor de mano de obras de la TABLA XVI por el índice de ponderación de mano de obra.

C: Para cada buque los valores de columna A3 se calculan multiplicando el factor de inversiones de la TABLA XVI por el índice de ponderación de inversiones.

D: Para cada buque los valores de columna A4 se calculan multiplicando el factor de producción de la TABLA XVI por el índice de ponderación de producción.

E: El valor total para cada buque es la suma de los valores de las columnas A1, A2, A3 y A4 del mismo.

TABLA XVII Aplicación de los índices ponderación

		Capturas	Mano de Obra	Inversiones	Producción	
	Índice de ponderación	50,00%	30,00%	5,00%	15,00%	
Matricula	Buque	A1	A2	A3	A4	Total
6319	ANTARTIC I	0,166788866	0,069079107	0,0185179	0,064408412	0,318794334
6447	ANTARTIC II	0,061126101	0,025316658	0,0067866	0,023604903	0,116834266
6505	ANTARTIC III	0,037760958	0,015639492	0,0041925	0,014582049	0,072174958
6488	ECHIZEN MARU	0,05482764	0,007877793	0,0007223	0,001467294	0,064895036
6010	ESTELA	0,021013372	0,035355633	0,0041322	0,007691319	0,068192552
6193	GRAN ESTRELLA	0,015941558	0,00385044	0,0005499	0,000315663	0,020657563
6243	MAGALLANES I	0,027654399	0,046529361	0,0054382	0,010122069	0,089743998
6049	MARUNAKA	0,035760323	0,060167823	0,0070322	0,013089002	0,116049327
1530	TAI AN	0,014527888	0,002771382	0,0004875	6,28101E-07	0,01778744
1858	VIENTO DEL SUR	0,05610719	0,032192196	0,0020288	0,014491407	0,104819579
6106	YAMATO	0,008491708	0,001220112	0,0001119	0,000227255	0,010050946

#### 3.7.- Definición del porcentaje de detracción por sanciones.





### ANEXO III – ACTA CFP N° 49-2009

Condición: De acuerdo a lo determinado por el **CFP** la detracción por la existencia de sanciones será del 2 %

3.8.- Definición del porcentaje de la CMP que se utiliza para asignar a los buques

Condición: De acuerdo a lo determinado por el **CFP** el porcentaje a utilizar de la **CMP** para asignar a los buques será del 85 %

3.9 Cálculo de los resultados por aplicación de los puntos 3.7 y 3.8.


El valor de la detracción por sanciones se obtiene de multiplicar el valor final calculado en la Tabla XVII para cada buque por el porcentaje de sanciones indicado por el CFP para los buques que tuviesen sanciones firmes en sede administrativa e indicados en la Tabla X. El valor obtenido se multiplica por -1.

El valor de la cuota aplicando el porcentaje de CMP que se utiliza para asignar a los buques se obtiene de multiplicar dicho porcentaje por la suma del valor calculado más el valor de la detracción por sanciones.

TABLA XVIII Resumen general de los valores obtenidos

		III	IV	V	VI	VII
		Calculado	Sanciones	Calculado menos sanciones	Cuota aplicado el factor de CMP disponible	Cuota en porcentaje de la CMP
			2,00%		85,00%	
Matricula	Buque					
6319	ANTARTIC I	0,318794334	-0,006375887	0,3124184	0,26555568	26,56%
6447	ANTARTIC II	0,116834266	-0,002336685	0,1144976	0,097322943	9,73%
6505	ANTARTIC III	0,072174958	-0,001443499	0,0707315	0,06012174	6,01%
6488	ECHIZEN MARU	0,064895036	-0,001297901	0,0635971	0,054057565	5,41%
6010	ESTELA	0,068192552	-0,001363851	0,0668287	0,056804396	5,68%
6193	GRAN ESTRELLA	0,020657563	-0,000413151	0,0202444	0,01720775	1,72%
6243	MAGALLANES I	0,089743998	-0,00179488	0,0879491	0,074756751	7,48%
6049	MARUNAKA	0,116049327	0	0,116049327	0,098641927	9,86%
1530	TAI AN	0,01778744	-0,000355749	0,0174317	0,014816938	1,48%
1858	VIENTO DEL SUR	0,104819579	-0,00209639	0,10272319	0,08731471	8,73%
6106	YAMATO	0,010050946	-0,000201019	0,0098499	0,008372438	0,84%

Nota: Columna IV =Columna III\* (-1)\* 0,02  
Columna V= Columna II + Columna III  
Columna VI = Columna V \* 0,85  
Columna VII = Columna VI \* 100



## ANEXO III – ACTA CFP N° 49-2009

3.10 Modificaciones de los nombres de los buques, sus propietarios, cesiones y transferencias efectuadas según lo indicado por la **AA**.

De la documentación analizada surgen las siguientes modificaciones:

TABLA XIX Modificaciones informadas

### A.- Buques

Matricula	Buque	Observaciones	Buque
6319	ANTARTIC I	Aplicación de antecedentes	ANTARTIC III
6447	ANTARTIC II	Aplicación de antecedentes	ANTARTIC III
6010	ESTELA	Cambio de nombre	ARGENOVA XIV
6193	GRAN ESTRELLA	Reemplazo por siniestro	SAN ARAWA II
6243	MAGALLANES I	Reemplazo fin de vida útil	ARGENOVA XI
6049	MARUNAKA	Reemplazo fin de vida útil	ARGENOVA XXI

### B. Cambio de empresas

ASC SOUTH AMERICA S.A.	ESTREMAR S.A
HANSUNG S.A.	SAN ARAWA

3.11 Aplicación de las modificaciones indicadas en el punto anterior.

TABLA XX Datos de los buques aplicando las modificaciones informadas

Matricula	Buque	Cuota en porcentaje de la CMP	Empresa o Grupo empresario
6505	ANTARTIC III	42,29%	ESTREMAR S.A
6488	ECHIZEN MARU	5,41%	GRUPO PESPASA PESANTAR
6010	ARGENOVA XIV	5,68%	ARGENOVA S.A.
6193	SAN ARAWA II	1,72%	SAN ARAWA S.A.
6243	ARGENOVA XI	7,48%	ARGENOVA S.A.
6049	ARGENOVA XXI	9,86%	ARGENOVA S.A.
1530	TAI AN	1,48%	PRODESUR S. A.
1858	VIENTO DEL SUR	8,73%	GRUPO PESPASA PESANTAR
6106	YAMATO	0,84%	GRUPO PESPASA PESANTAR

3.12.- Aplicación de las reducciones por superar el tope de máxima concentración empresarial indicado por el **CFP**, en los casos que corresponda.



### ANEXO III – ACTA CFP N° 49-2009

Condición: De acuerdo a lo determinado por el **CFP** concentración por empresa o grupo empresario para la especie no podrá ser mayor al 40 %.

Se verifican los porcentajes de concentración empresarial efectuándose las reducciones pertinentes para llegar a los valores permitido por el **CFP**.


TABLA XXI Aplicación de la reducción por máxima concentración empresarial

Empresa o Grupo empresario	Cuota en porcentaje de la CMP	Reducción de cuota en porcentaje de la CMP	Cuota final en porcentaje de la CMP
ESTREMAR S.A	42,29%	2,29%	40,00%
GRUPO PESPASA PESANTAR	15,07%	0,00%	15,07%
ARGENOVA S.A.	23,02%	0,00%	23,02%
SAN ARAWA S.A.	1,72%	0,00%	1,72%
PRODESUR S. A.	1,48%	0,00%	1,48%

#### 3.13.- Tabla final de resultados.

TABLA XXII Resultados finales de los valores obtenidos para la asignación inicial de las **CITC** de la especie merluza negra

Matricula	Buque	Cuota en porcentaje de CMP	Empresa o Grupo empresario
6505	ANTARTIC III	40,00%	ESTREMAR S.A
6243	ARGENOVA XI	7,48%	ARGENOVA S.A.
6010	ARGENOVA XIV	5,68%	ARGENOVA S.A.
6049	ARGENOVA XXI	9,86%	ARGENOVA S.A.
6488	ECHIZEN MARU	5,41%	GRUPO PESPASA PESANTAR
6193	SAN ARAWA II	1,72%	SAN ARAWA S.A.
1530	TAI AN	1,48%	PRODESUR S. A.
1858	VIENTO DEL SUR	8,73%	GRUPO PESPASA PESANTAR
6106	YAMATO	0,84%	GRUPO PESPASA PESANTAR



### III. MERLUZA DE COLA (*Macruronus magellanicus*)

**Descripción técnica del cálculo de los valores de la asignación inicial de las cuotas individuales transferibles de captura de la especie merluza de cola.**

#### **Objeto**

El presente documento describe el método utilizado para la asignación de las cuotas transferibles de captura de la especie merluza de cola (*Macruronus magellanicus*). Asimismo explicita tanto los valores que han sido tomados como base para el cálculo y la fuente de los mismos, como los resultados a los cuales se ha arribado.

#### **Desarrollo**

La asignación inicial de las cuotas individuales de captura de merluza de cola se realiza en estas etapas:

A.- Una primera asignación donde se priorizan los parámetros indicados en el artículo 27 de la Ley y para la cual se ha de utilizar el 25 % de la captura máxima permisible.

B.- Una asignación del Fondo de Reasignación tomando en cuenta la historia de capturas de la especie en el período comprendido por los años 2000 a 2007 (ambos incluidos) para la cual se utiliza el 57 % de la captura máxima permisible

C.- El valor final de la asignación surge de la suma de los valores individuales obtenidos en los puntos anteriores.

#### **Parte A: Primera asignación de merluza de cola**

##### **1. Definiciones**

Se han utilizado las siguientes siglas a fin de simplificar la lectura de este documento:

**SAGPyA**: Se refiere a la Secretaría de Agricultura, Ganadería, Pesca y Alimentación.

**CFP**: Consejo Federal Pesquero.


**La Ley**: Se refiere a la Ley 24922.

**A.A.**: Indica a la Autoridad de Aplicación de la Ley 24922.

**R258**: Se refiere a la Resolución de la **SAGPyA** número 258 del año 2003 y las modificaciones efectuadas a la misma según consta en el expediente MINPROD EXP-S01:0437148/2009 de fecha 23 de octubre de 2009 al **CFP** por **A.A.**

**R4**: Hace mención a la Resolución número 4 del año 2000 emitida por el **CFP**.

**Exp. AA**: Se refiere al expediente MINPROD EXP-S01:0437148/2009 de fecha 23 de octubre de 2009 remitido al **CFP** por la **A.A.**



## ANEXO III – ACTA CFP N° 49-2009

**CITC**: Cuota individual transferible de captura.

**Merluza de cola**: Indica la especie *Macruronus magellanicus*.

Nota 1: Los valores indicados en negrita son aquellos que han sido tomados directamente de un documento como la **R4** o la **R258**.

Nota 2: Se ha adoptado el criterio de tomar como valores de cálculo los indicados en la **R4** y **R258** es decir la totalidad de capturas de los ocho años contemplados en **La Ley** sin efectuar ningún promedio a fin de facilitar la verificación de los mismos.

### 2. Descripción del método de cálculo utilizado

Para la obtención del valor definitivo de la asignación de las **CITC** de la especie considerada se adopta el siguiente procedimiento:

- 2.1 Seleccionar aquellos buques que poseen capturas legales de la especie en la **R258**.
- 2.2 Determinar el valor total de capturas declaradas para la especie en la **R258** sumando los valores individuales de cada buque.
- 2.2 Calcular el porcentaje de capturas de cada buque respecto al valor encontrado en el punto anterior.
- 2.3 Considerar solamente los buques que cumplan con el porcentaje mínimo de capturas indicado por el **CFP**.
- 2.4 Obtener para cada uno de los buques considerados la empresa o grupo empresario propietaria de los mismos.
- 2.5 Hallar para cada una de las empresas o grupos empresarios obtenidos en el punto anterior los valores de mano de obra, inversiones y producción de la especie según lo informado en la **R4**.
- 2.6 Hallar para cada una de las empresas o grupos empresarios determinados en el punto 2.4 la suma de las capturas de sus buques tanto para la especie considerada y como para todas las especies.
- 2.7 En base al estado de los permisos vigentes descartar aquellos buques que no pueden operar actualmente sobre el recurso.
- 2.8 Determinar cuáles buques poseen sanciones firmes en sede administrativa.
- 2.9 Aplicar el método matemático de cálculo de las **CITC** mediante la obtención de los factores de capturas, mano de obra, producción e inversiones y la aplicación de los índices de ponderación para cada uno de los factores, el porcentaje de la **CMP** a asignar y la detracción de cuota debido a la existencia de sanciones.
- 2.10 Determinar los cambios de nombres y transferencias de los buques a fin de actualizar los datos respectivos.
- 2.11 Cálculo de la **CITC** y eventual reducción proporcional de las mismas de superarse la máxima concentración empresarial por empresa o grupo empresario.

### 3. Cálculos



## ANEXO III – ACTA CFP N° 49-2009


Condición: El **CFP** establece que los buques deben poseer registro de capturas de la especie en el período mencionado en **La Ley**, como condición necesaria para poder acceder a una **CITC** de la misma especie.

Desarrollo:

2.1 Buques que registran capturas de la especie según los datos indicados en la **R258**.


TABLA I: Buques que poseen capturas legales de la especie en la **R258**

Matricula	Buque	Capturas de merluza de cola en toneladas
4714	ALCO BARI	1,44
6478	ALVAMAR VII	314,14
6455	ANABELLA M	74,14
5388	ANTARTIDA	393,65
6596	AURIGA	84,72
6421	AZUCHI MARU	7960,28
6162	BAHIA DESVELOS	346,61
6052	BEAGLE I	455,71
5923	BONFIGLIO	12
6060	CABO BUEN TIEMPO	2,74
6050	CABO SAN SEBASTIAN	1,15
6054	CABO VIRGENES	0,13
6454	CAROLINA P	52,5
6230	CENTURION DEL ATLANTICO	18536,3
6234	CONGELADOR MAR DOS	2544,04
6177	CORCUBION.	13,12
5174	DON JUAN D'AMBRA	29,46
6488	ECHIZEN MARU	13615,22
1619	EL TORDILLO	0,07
5977	EMILIA MARIA	19,21
6057	FIDES FE I	0,03
5926	FRANCA	1,14
6193	GRAN ESTRELLA	2781,12
5342	HARENGUS	64,84
6101	HUMBAK	15,38
6139	ILDE	24,56
6255	JUEVES SANTO	715,29
6321	KANTXOPE	1,25



### ANEXO III – ACTA CFP N° 49-2009

5561	KASUGA MARU	22471,47
6504	LA PEÑUCA	454,47
5706	LETARE	11,34
5117	LISANDRO	0,72
6104	LUNES SANTO	2,24
6243	MAGALLANES I	302,29
4525	MAR DEL PLATA	7
6572	MARCALA I	110,19
6188	MARCALA IV	277,46
5008	MARGOT	218,6
5994	MARIA FLORENCIA	22,18
6105	MARTES SANTO	7,89
6049	MARUNAKA	1,17
5228	MARYSOL	7,42
5427	MATACO	11,12
5899	MESSINA I	32
6254	MIERCOLES SANTO	1022,7
6246	NAVEGANTES	17,02
1451	NAVEGANTES II	0,18
5883	NORMAN	18,1
3884	NUEVA NEPTUNIA	2,4
5211	PAKU	23,14
4645	PATAGONIA	11,34
6612	PESCAPUERTA 4	35,5
6490	PESCAPUERTA QUINTO	4,36
6187	PESCARGEN III	71,99
6223	PESCARGEN IV	52,32
6233	PESCARGEN V	62,48
5315	PONTE CORUXO	4,71
6483	PONTE DE RANDE	4,58
4815	PROMAC	11,34
5787	PROMARSA I	4,52
5788	PROMARSA II	0,9
6481	PUENTE AMERICA	9,33
5866	PUERTO SAN JULIAN	12,37
5036	RIGEL	11,34
6238	RIKUZEN	15120,86
5710	RUMBO ESPERANZA	35
5900	SAN ANDRES APOSTOL	250,05



### ANEXO III – ACTA CFP N° 49-2009

5037	SAN GIUSEPPE	1,1
5124	SAN JUAN PRIMERO	51,63
5299	SAN MARCOS	37,9
5906	SCOMBRUS	1,84
5100	SIRIUS	207,5
5355	SIRIUS II	6,66
5356	SIRIUS III	66,82
1530	TAI AN	3760,34
5149	UCHI	2,1
6508	UR-ERTZA	3538,15
6445	URABAIN	5,14
5328	URQUIL	779,98
5817	VIEIRASA CATORCE	7,18
6041	VIEIRASA ONCE	36,1
6294	VIEIRASA QUINCE	208,54
6412	VIEIRASA XVI	14,78
1858	VIENTO DEL SUR	20851,06
5327	VIRGEN MARIA	11,34
6307	XEITOSIÑO	0,78
6106	YAMATO	12470,57

2.2 Cálculo: Total de capturas de merluza de cola en el período 1988-1996 de acuerdo a lo indicado en la **R258** (suma de los valores indicados en la columna capturas en toneladas del punto anterior).

TABLA II Valor total de capturas de la especie


Total en toneladas	130.844
--------------------	---------

2.3 Cálculo: del porcentaje de capturas de cada uno de los buques indicados en el punto 2.1 respecto al total indicado en el punto 2.2.

TABLA III Porcentaje de cada buque correspondiente a capturas de la especie


Matricula	Buque	Porcentaje sobre el total de capturas merluza de cola
4714	ALCO BARI	0,0011
6478	ALVAMAR VII	0,2401
6455	ANABELLA M	0,0567
5388	ANTARTIDA	0,3009
6596	AURIGA	0,0647





### ANEXO III – ACTA CFP N° 49-2009

6421	AZUCHI MARU	6,0838
6162	BAHIA DESVELOS	0,2649
6052	BEAGLE I	0,3483
5923	BONFIGLIO	0,0092
6060	CABO BUEN TIEMPO	0,0021
6050	CABO SAN SEBASTIAN	0,0009
6054	CABO VIRGENES	0,0001
6454	CAROLINA P	0,0401
6230	CENTURION DEL ATLANTICO	14,1667
6234	CONGELADOR MAR DOS	1,9443
6177	CORCUBION.	0,0100
5174	DON JUAN D'AMBRA	0,0225
6488	ECHIZEN MARU	10,4057
1619	EL TORDILLO	0,0001
5977	EMILIA MARIA	0,0147
6057	FIDES FE I	0,0000
5926	FRANCA	0,0009
6193	GRAN ESTRELLA	2,1255
5342	HARENGUS	0,0496
6101	HUMBAK	0,0118
6139	ILDE	0,0188
6255	JUEVES SANTO	0,5467
6321	KANTXOPE	0,0010
5561	KASUGA MARU	17,1743
6504	LA PEÑUCA	0,3473
5706	LETARE	0,0087
5117	LISANDRO	0,0006
6104	LUNES SANTO	0,0017
6243	MAGALLANES I	0,2310
4525	MAR DEL PLATA	0,0053
6572	MARCALA I	0,0842
6188	MARCALA IV	0,2121
5008	MARGOT	0,1671
5994	MARIA FLORENCIA	0,0170
6105	MARTES SANTO	0,0060
6049	MARUNAKA	0,0009
5228	MARYSOL	0,0057
5427	MATACO	0,0085



### ANEXO III – ACTA CFP N° 49-2009

5899	MESSINA I	0,0245
6254	MIERCOLES SANTO	0,7816
6246	NAVEGANTES	0,0130
1451	NAVEGANTES II	0,0001
5883	NORMAN	0,0138
3884	NUEVA NEPTUNIA	0,0018
5211	PAKU	0,0177
4645	PATAGONIA	0,0087
6612	PESCAPUERTA 4	0,0271
6490	PESCAPUERTA QUINTO	0,0033
6187	PESCARGEN III	0,0550
6223	PESCARGEN IV	0,0400
6233	PESCARGEN V	0,0478
5315	PONTE CORUXO	0,0036
6483	PONTE DE RANDE	0,0035
4815	PROMAC	0,0087
5787	PROMARSA I	0,0035
5788	PROMARSA II	0,0007
6481	PUENTE AMERICA	0,0071
5866	PUERTO SAN JULIAN	0,0095
5036	RIGEL	0,0087
6238	RIKUZEN	11,5564
5710	RUMBO ESPERANZA	0,0267
5900	SAN ANDRES APOSTOL	0,1911
5037	SAN GIUSEPPE	0,0008
5124	SAN JUAN PRIMERO	0,0395
5299	SAN MARCOS	0,0290
5906	SCOMBRUS	0,0014
5100	SIRIUS	0,1586
5355	SIRIUS II	0,0051
5356	SIRIUS III	0,0511
1530	TAI AN	2,8739
5149	UCHI	0,0016
6508	UR-ERTZA	2,7041
6445	URABAIN	0,0039
5328	URQUIL	0,5961
5817	VIEIRASA CATORCE	0,0055
6041	VIEIRASA ONCE	0,0276



### ANEXO III – ACTA CFP N° 49-2009

6294	VIEIRASA QUINCE	0,1594
6412	VIEIRASA XVI	0,0113
1858	VIENTO DEL SUR	15,9358
5327	VIRGEN MARIA	0,0087
6307	XEITOSIÑO	0,0006
6106	YAMATO	9,5309

2.4 Condición: De acuerdo a lo indicado por el **CFP** se seleccionan los buques indicados en el punto 2.3 cuyo porcentaje de capturas es igual o mayor al 3 %.

TABLA IV Buques cuyas capturas son mayores o iguales al valor mínimo indicado por el **CFP**


Matricula	Buque	Porcentaje sobre el total de capturas
6421	AZUCHI MARU	6,0838
6230	CENTURION DEL ATLANTICO	14,1667
6488	ECHIZEN MARU	10,4057
5561	KASUGA MARU	17,1743
6238	RIKUZEN	11,5564
1858	VIENTO DEL SUR	15,9358
6106	YAMATO	9,5309

2.5 Determinación de las empresas o grupos empresarios propietarios de los buques indicados en el punto 2.4 de acuerdo a lo informado en **Exp AA**.

TABLA V Propietarios de los buques

Matricula	Buque	Empresa o grupo empresario
6421	AZUCHI MARU	EXPLOTACION PESQUERA DE LA PATAGONIA S.A. (PESPASA)
6230	CENTURION DEL ATLANTICO	ASC SOUTH AMERICA S.A.
6488	ECHIZEN MARU	EMPRESA PESQUERA DE LA PATAGONIA Y ANTARTIDA S.A. (PESANTAR)
5561	KASUGA MARU	EXPLOTACION PESQUERA DE LA PATAGONIA S.A. (PESPASA)
6238	RIKUZEN	EMPRESA PESQUERA DE LA PATAGONIA Y ANTARTIDA S.A. (PESANTAR)
1858	VIENTO DEL SUR	EXPLOTACION PESQUERA DE LA PATAGONIA S.A. (PESPASA)
6106	YAMATO	EMPRESA PESQUERA DE LA PATAGONIA Y ANTARTIDA S.A. (PESANTAR)

2.6 Obtención para cada una de las empresas o grupos empresarios propietarios de los buques indicados en el punto 2.5 de los valores de mano de obra, inversiones y producción de merluza de cola según lo detallado en la **R4**.



## ANEXO III – ACTA CFP N° 49-2009

TABLA VI Valores de mano de obra, producción e inversiones de las empresas

Empresa o grupo empresario	Producción merluza de cola	Mano de obra	Inversiones
ASC SOUTH AMERICA S.A.	4.150	279	92.079.701
EMPRESA PESQUERA DE LA PATAGONIA Y ANTARTIDA S.A. (PESANTAR)	6.958	243	27.430.783
EXPLOTACION PESQUERA DE LA PATAGONIA S.A. (PESPASA)	24.957	366	28.397.518

2.7 Obtención para cada una de las empresas o grupos empresarios propietarios de los buques indicados en el punto 2.5 de los valores de capturas totales de merluza de cola y capturas totales de todas las especies. Dicho procedimiento se efectúa en dos pasos.

2.7.1 Paso 1: Determinación de los buques que posea cada una de las empresas o grupos empresarios y qué valores de captura de merluza de cola y capturas totales de todas las especies han sido declarados en la **R258** por dichos buques.

TABLA VII Buques y valores de capturas de cada una de las empresas

Empresa o grupo empresario	Matricula	Buque	Captura de merluza de cola	Captura totales de todas las especies
ASC SOUTH AMERICA S.A.	6319	ANTARTIC I	0	10.226
ASC SOUTH AMERICA S.A.	6447	ANTARTIC II	0	3.624
ASC SOUTH AMERICA S.A.	6505	ANTARTIC III	0	2.252
ASC SOUTH AMERICA S.A.	6230	CENTURION DEL ATLANTICO	18.536	144.258
EMPRESA PESQUERA DE LA PATAGONIA Y ANTARTIDA S.A. (PESANTAR)	6488	ECHIZEN MARU	13.615	131.625
EMPRESA PESQUERA DE LA PATAGONIA Y ANTARTIDA S.A. (PESANTAR)	6238	RIKUZEN	15.121	108.805
EMPRESA PESQUERA DE LA PATAGONIA Y ANTARTIDA S.A. (PESANTAR)	6106	YAMATO	12.471	162.168
EXPLOTACION PESQUERA DE LA PATAGONIA S.A. (PESPASA)	6421	AZUCHI MARU	7.960	13.208
EXPLOTACION PESQUERA DE LA PATAGONIA S.A. (PESPASA)	5561	KASUGA MARU	22.471	70.091
EXPLOTACION PESQUERA DE LA PATAGONIA S.A. (PESPASA)	1858	VIENTO DEL SUR	20.851	68.553

2.7.2 Paso 2: Cálculo: Suma de los valores de cada buque indicado en el punto 2.7.1 a fin de obtener los valores totales de cada una de las empresas o grupos empresarios.



## ANEXO III – ACTA CFP N° 49-2009

TABLA VIII Capturas totales de cada una de las empresas

Empresa o grupo empresario	Capturas de merluza de cola	Capturas de todas las especies
ASC SOUTH AMERICA S.A.	18.536	160.360
EMPRESA PESQUERA DE LA PATAGONIA Y ANTARTIDA S.A. (PESANTAR)	41.207	402.599
EXPLOTACION PESQUERA DE LA PATAGONIA S.A. (PESPASA)	51.283	151.852

2.8 Determinación de los buques que no poseen restricciones para acceder a la captura de la especie.

Condición: De acuerdo a lo determinado por el **CFP**, un buque, para obtener una **CITC** de una especie, debe contar tanto con un permiso que habilite el acceso del mismo al caladero como pertenecer a una flota habilitada.

El resumen de los informes al respecto indicados por la AA se muestra en el siguiente cuadro:


TABLA IX Posibilidad de acceso al caladero de cada buque

Matricula	Buque	Estado
6421	AZUCHI MARU	Irrestringido
6230	CENTURION DEL ATLANTICO	Irrestringido
6488	ECHIZEN MARU	Irrestringido
5561	KASUGA MARU	Irrestringido
6238	RIKUZEN	Irrestringido
1858	VIENTO DEL SUR	Irrestringido
6106	YAMATO	Irrestringido

2.9 Condición: De acuerdo a lo determinado por el **CFP** es necesario conocer el detalle de los buques con sanciones firmes en sede administrativa. Dicho detalle surge de lo indicado en el **Exp AA**.

TABLA X Sanciones de cada buque

Matricula	Buque	Sanciones
6421	AZUCHI MARU	SI
6230	CENTURION DEL ATLANTICO	SI
6488	ECHIZEN MARU	SI
5561	KASUGA MARU	SI
6238	RIKUZEN	NO
1858	VIENTO DEL SUR	SI
6106	YAMATO	SI




### ANEXO III – ACTA CFP N° 49-2009

2.10 Cuadro de resumen general: Con motivos de ordenamiento se adjunta un cuadro general que indica la totalidad de los valores obtenidos en los procedimientos indicados en los puntos 2.1 al 2.9.

TABLA XI Resumen general

Matricula	Buque	Capturas de merluza de cola del buque	Empresa o grupo empresario	Capturas totales de merluza de cola	Capturas totales de todas las especies	Producción de merluza de cola	Mano de obra	Inversiones	Sanciones
6421	AZUCHI MARU	7.960	PESPASA S.A.	51.283	151.852	24.957	366	28.397.518	SI
6230	CENTURION DEL ATLANTICO	18.536	ASC SOUTH AMERICA S.A.	18.536	160.360	4.150	279	92.079.701	SI
6488	ECHIZEN MARU	13.615	EMPRESA PESQUERA DE LA PATAGONIA Y ANTARTIDA S.A. (PESANTAR)	41.207	402.599	6.958	243	27.430.783	SI
5561	KASUGA MARU	22.471	PESPASA S.A.	51.283	151.852	24.957	366	28.397.518	
6238	RIKUZEN	15.121	EMPRESA PESQUERA DE LA PATAGONIA Y ANTARTIDA S.A. (PESANTAR)	41.207	402.599	6.958	243	27.430.783	SI
1858	VIENTO DEL SUR	20.851	PESPASA S.A.	51.283	151.852	24.957	366	28.397.518	SI
6106	YAMATO	12.471	EMPRESA PESQUERA DE LA PATAGONIA Y ANTARTIDA S.A. (PESANTAR)	41.207	402.599	6.958	243	27.430.783	SI



## ANEXO III – ACTA CFP N° 49-2009

3. Procedimiento para la obtención del valor numérico de las **CITC** de la especie merluza de cola.

Resumen del método:

- 3.1.- Cálculo del factor de capturas de cada buque.
- 3.2.- Cálculo del factor de mano de obra de cada buque.
- 3.3.- Cálculo del factor de inversiones de cada buque.
- 3.4.- Cálculo del factor de producción de cada buque.
- 3.5.- Definición de los índices de ponderación de cada uno de los factores definidos anteriormente.
- 3.6.- Aplicación de mencionados índices de ponderación.
- 3.7.- Definición del porcentaje de detracción por sanciones.
- 3.8.- Definición del porcentaje de la **CMP** que se utiliza para asignar a los buques.
- 3.9.- Cálculo del valor de la **CITC** de cada buque mediante la aplicación del porcentaje de detracción por sanciones y del porcentaje de la **CMP** que se utiliza para asignar a los buques.
- 3.10.- Verificación de los cambios realizados en los nombres de los buques y/o en sus propietarios.
- 3.11.- Aplicación de los datos obtenidos en el punto anterior.
- 3.12.- Aplicación de las reducciones por superar el tope de máxima concentración empresarial indicado por el **CFP**, en los casos que corresponda.
- 3.13.- Tabla final de resultados.

3.1. Cálculo del factor de las capturas.

El factor de capturas surge de dividir las capturas de la especie merluza de cola de cada buque respecto a la suma de las capturas de la mencionada especie.

TABLA XII Cálculo del factor de capturas

		III	IV
Matrícula	Buque	Capturas de merluza de cola	Factor de capturas
6421	AZUCHI MARU	<b>7960,28</b>	0,0716976
6230	CENTURION DEL ATLANTICO	<b>18536,3</b>	0,16695495
6488	ECHIZEN MARU	<b>13615,22</b>	0,12263118
5561	KASUGA MARU	<b>22471,47</b>	0,2023987
6238	RIKUZEN	<b>15120,86</b>	0,13619236
1858	VIENTO DEL SUR	<b>20851,06</b>	0,1878038
6106	YAMATO	<b>12470,57</b>	0,11232141
	TOTAL	111.025,76	1,00

Nota: Columna IV = Columna III / ( sumatoria Columna III)



## ANEXO III – ACTA CFP N° 49-2009

### 3.2 Cálculo del factor de mano de obra.

El factor de mano de obra surge de la siguiente manera:

A.- Calcular la relación de mano de obra para cada buque, que surge de multiplicar la mano de obra de la empresa o grupo empresario propietario del mismo por las capturas de merluza de cola del buque, dividiéndola por las capturas totales de la empresa o grupo empresario.

B.- El factor de mano de obra surge de dividir el valor de la relación de mano de obra de cada buque por la suma de los valores de la relación de mano de obra de todos los buques.

TABLA XIII Cálculo del factor de mano de obra

		III	IV	V	VI	VII
Matricula	Buque	Capturas de merluza de cola	Mano de obra	Captura total de la empresa	Relación mano de obra	Factor de mano de obra
6421	AZUCHI MARU	<b>7.960</b>	<b>366</b>	151.852	19,18619761	0,10622614
6230	CENTURION DEL ATLANTICO	<b>18.536</b>	<b>279</b>	160.360	32,19231448	0,1782357
6488	ECHIZEN MARU	<b>13.615</b>	<b>243</b>	402.599	8,20094151	0,04540526
5561	KASUGA MARU	<b>22.471</b>	<b>366</b>	151.852	54,16167071	0,29987105
6238	RIKUZEN	<b>15.121</b>	<b>243</b>	402.599	9,10784316	0,05042641
1858	VIENTO DEL SUR	<b>20.851</b>	<b>366</b>	151.852	50,25609119	0,27824745
6106	YAMATO	<b>12.471</b>	<b>243</b>	402.599	7,51147724	0,04158798
	Total				180,6165359	1

Nota: Columna VI = Columna III \* Columna IV / Columna V  
Columna VII = Columna VI / (sumatoria Columna VI)


### 3.3 Cálculo del factor de inversiones.

El factor de inversiones surge de la siguiente manera:

A.- Calcular la relación de inversiones para cada buque, que surge de multiplicar las inversiones de la empresa o grupo empresario propietario del mismo por las capturas de merluza de cola del buque, dividiéndola por las capturas totales de la empresa o grupo empresario.

B.- El factor de inversiones surge de dividir el valor de la relación de inversiones de cada buque por la suma de los valores de la relación de inversiones de todos los buques.





## ANEXO III – ACTA CFP N° 49-2009

TABLA XIV Cálculo del factor de inversiones

		III	IV	V	VI	VII
Matricula	Buque	Capturas de merluza de cola	inversiones	Captura total de la empresa	Relación de inversiones	Factor de inversiones
6421	AZUCHI MARU	7.960	28.397.518	151.852	1488635	0,0646066
6230	CENTURION DEL ATLANTICO	18.536	92.079.701	160.360	10643658	0,46193362
6488	ECHIZEN MARU	13.615	27.430.783	402.599	927663	0,04026047
5561	KASUGA MARU	22.471	28.397.518	151.852	4202342	0,18238118
6238	RIKUZEN	15.121	27.430.783	402.599	1030249	0,04471268
1858	VIENTO DEL SUR	20.851	28.397.518	151.852	3899312	0,16922974
6106	YAMATO	12.471	27.430.783	402.599	849673	0,03687572
	Total				23041531	1

Nota: Columna VI = Columna III \* Columna IV / Columna V  
Columna VII = Columna VI / (sumatoria Columna VI)

### 3.4 Cálculo del factor de producción de merluza de cola.

El factor de producción surge de la siguiente manera:

A.- Calcular la relación de producción para cada buque, que surge de multiplicar la producción de merluza de cola de la empresa o grupo empresario propietario del mismo por las capturas de merluza de cola del buque, dividiéndola por la suma de las capturas de merluza de cola de todos los buques considerados.

B.- El factor de producción surge de dividir el valor de la relación de producción de cada buque por la suma de los valores de la relación de producción de todos los buques.

TABLA XV Cálculo del factor de producción

		III	IV	V	VI
Matricula	Buque	Capturas de merluza de cola	Producción de merluza de cola	Relación de producción	Factor de producción
6421	AZUCHI MARU	7.960	24.957	1.789	0,12087856
6230	CENTURION DEL ATLANTICO	18.536	4.150	693	0,0468058
6488	ECHIZEN MARU	13.615	6.958	853	0,05764181
5561	KASUGA MARU	22.471	24.957	5.051	0,34123409
6238	RIKUZEN	15.121	6.958	948	0,06401614
1858	VIENTO DEL SUR	20.851	24.957	4.687	0,31662781
6106	YAMATO	12.471	6.958	782	0,05279579
	Total			14.803	1

Nota: Columna V = Columna IV \* Columna III / (sumatoria Columna III)  
Columna VI = Columna V / (sumatoria Columna V)



## ANEXO III – ACTA CFP N° 49-2009

### 3.5 Índices de ponderación.

Condición: De acuerdo a lo determinado por el **CFP** se indican los factores de ponderación que ha de tomarse en cuenta al asignar la cuota:

Capturas: 50 %

Mano de Obra: 30 %

Inversiones: 10 %

Producción: 10 %

### 3.6 Aplicación de los índices de ponderación.

3.6.1 Cuadro general indicando por cada buque los factores de capturas, mano de obra, inversiones y producción.

TABLA XVI Cuadro de resumen de los factores de capturas, mano de obra, inversión y producción calculados en los puntos 3.1 a 3.4

Matricula	Buque	Factor de capturas	Factor de mano de obra	Factor de inversiones	Factor de producción
6421	AZUCHI MARU	0,0716976	0,10622614	0,0646066	0,12087856
6230	CENTURION DEL ATLANTICO	0,16695495	0,1782357	0,46193362	0,0468058
6488	ECHIZEN MARU	0,12263118	0,04540526	0,04026047	0,05764181
5561	KASUGA MARU	0,2023987	0,29987105	0,18238118	0,34123409
6238	RIKUZEN	0,13619236	0,05042641	0,04471268	0,06401614
1858	VIENTO DEL SUR	0,1878038	0,27824745	0,16922974	0,31662781
6106	YAMATO	0,11232141	0,04158798	0,03687572	0,05279579

### 3.6.2 Cálculo de los índices de ponderación.

La aplicación de los índices de ponderación se efectúa de la siguiente manera:

A: Para cada buque los valores de la columna A1 se calculan multiplicando el factor de capturas de la TABLA XVI por el índice de ponderación de capturas.

B: Para cada buque los valores de la columna A2 se calculan multiplicando el factor de mano de obras de la TABLA XVI por el índice de ponderación de mano de obra.

C: Para cada buque los valores de la columna A3 se calculan multiplicando el factor de inversiones de la TABLA XVI por el índice de ponderación de inversiones.

D: Para cada buque los valores de la columna A4 se calculan multiplicando el factor de producción de la TABLA XVI por el índice de ponderación de producción.

E: El valor total para cada buque es la suma de los valores de las columnas A1, A2, A3 y A4 del mismo.



## ANEXO III – ACTA CFP N° 49-2009

TABLA XVII Aplicación de los índices ponderación

		Capturas	Mano de Obra	Inversiones	Producción	
	Índice de ponderación	50,00%	30,00%	10,00%	10,00%	
Matricula	Buque	A1	A2	A3	A4	Total
6421	AZUCHI MARU	0,0358488	0,031867842	0,00646066	0,012087856	0,08626516
6230	CENTURION DEL ATLANTICO	0,083477475	0,05347071	0,046193362	0,00468058	0,18782213
6488	ECHIZEN MARU	0,06131559	0,013621578	0,004026047	0,005764181	0,0847274
5561	KASUGA MARU	0,10119935	0,089961315	0,018238118	0,034123409	0,24352219
6238	RIKUZEN	0,06809618	0,015127923	0,004471268	0,006401614	0,09409699
1858	VIENTO DEL SUR	0,0939019	0,083474235	0,016922974	0,031662781	0,22596189
6106	YAMATO	0,056160705	0,012476394	0,003687572	0,005279579	0,07760425

### 3.7.- Definición del porcentaje de detracción por sanciones.

Condición: De acuerdo a lo determinado por el **CFP** la detracción por la existencia de sanciones será del 1 %.


### 3.8.- Definición del porcentaje de la CMP que se utiliza para asignar a los buques.

Condición: De acuerdo a lo determinado por el **CFP** el porcentaje a utilizar de la **CMP** para asignar a los buques será del 25 %.

### 3.9 Cálculo de los resultados por aplicación de los puntos 3.7 y 3.8.

El valor de la detracción por sanciones se obtiene de multiplicar el valor final calculado en la Tabla XVII para cada buque por el porcentaje de sanciones indicado por el CFP para los buques que tuviesen sanciones firmes en sede administrativa e indicados en la Tabla X. Dicho valor se multiplica por -1.

El valor de la cuota aplicando el porcentaje de CMP que se utiliza para asignar a los buques se obtiene de multiplicar dicho porcentaje por la suma del valor calculado más el valor de la detracción por sanciones.



### ANEXO III – ACTA CFP N° 49-2009

TABLA XVIII Resumen general de los valores obtenidos

		III	IV	V	VI	VII
		Calculado	Sanciones	Calculado menos sanciones	Cuota aplicado el factor de CMP disponible	Cuota en porcentaje de la CMP
			1,00%		25,00%	
Matricula	Buque					
6421	AZUCHI MARU	0,08626516	-0,00086265	0,08540251	0,02135063	2,14%
6230	CENTURION DEL ATLANTICO	0,18782213	-0,00187822	0,18594391	0,04648598	4,65%
6488	ECHIZEN MARU	0,0847274	-0,00084727	0,08388012	0,02097003	2,10%
5561	KASUGA MARU	0,24352219	-0,00243522	0,241086968	0,06027174	6,03%
6238	RIKUZEN	0,09409699	0	0,09409699	0,02352424	2,35%
1858	VIENTO DEL SUR	0,22596189	-0,008325962	0,22370227	0,05592556	5,59%
6106	YAMATO	0,07760425	-0,00077604	0,07682821	0,01920705	1,92%

Nota: Columna IV = Columna III \* (-1) \* 0,02  
Columna V = Columna II + Columna III  
Columna VI = Columna V \* 0,85  
Columna VII = Columna VI \* 100

3.10 Modificaciones de los nombres de los buques, sus propietarios, cesiones y transferencias efectuadas según lo indicado por la **AA**.

De la documentación analizada surgen las siguientes modificaciones:

TABLA XIX Modificaciones informadas


#### A. Buques

Matricula	Buque	Observaciones	Buque
6238	RIKUZEN	Reemplazo	CENTURION DEL ATLANTICO

#### B. Cambio de empresas

ASC SOUTH AMERICA S.A.	ESTREMAR S.A
PESPASA.	GRUPO PESPASA PESANTAR
PESANTAR.	GRUPO PESPASA PESANTAR

3.11 Aplicación de las modificaciones indicadas en el punto anterior.



### ANEXO III – ACTA CFP N° 49-2009

TABLA XX Datos de los buques aplicando las modificaciones informadas

Matricula	Buque	Cuota en porcentaje de la CMP	Empresa o Grupo empresario
6421	AZUCHI MARU	2,14%	Grupo Pespasa Pesantar
6230	CENTURION DEL ATLANTICO	7,01%	Estremar
6488	ECHIZEN MARU	2,10%	Grupo Pespasa Pesantar
5561	KASUGA MARU	6,03%	Grupo Pespasa Pesantar
1858	VIENTO DEL SUR	5,59%	Grupo Pespasa Pesantar
6106	YAMATO	1,92%	Grupo Pespasa Pesantar

3.12.- Aplicación de las reducciones por superar el tope de máxima concentración empresarial indicado por el **CFP**, en los casos que corresponda.

**Condición:** De acuerdo a lo determinado por el **CFP** la máxima concentración por empresa o grupo empresario para la especie no podrá ser mayor al 15 %.

Se verifican los porcentajes de concentración empresarial efectuándose las reducciones pertinentes para llegar a los valores permitidos por el **CFP**.

TABLA XXI Aplicación de la reducción por máxima concentración empresarial

Empresa o Grupo empresario	Cuota en porcentaje de la CMP	Reducción en porcentaje de la CMP	Cuota final en porcentaje de la CMP
Estremar	7,01%	0,00%	7,01%
Grupo PESPASA PESANTAR	17,78%	2,78%	15,00%

3.13.- Tabla final de resultados de asignación de CITC de merluza de cola.

TABLA XXII Resultados finales de los valores obtenidos para la asignación inicial de las **CITC** de la especie merluza de cola

Matricula	Buque	Cuota en porcentaje de la CMP	Empresa o Grupo empresario
6421	AZUCHI MARU	1,80%	Grupo Pespasa Pesantar
6230	CENTURION DEL ATLANTICO	6,98%	Estremar
6488	ECHIZEN MARU	1,76%	Grupo Pespasa Pesantar
5561	KASUGA MARU	5,12%	Grupo Pespasa Pesantar
1858	VIENTO DEL SUR	4,70%	Grupo Pespasa Pesantar
6106	YAMATO	1,62%	Grupo Pespasa Pesantar



## ANEXO III – ACTA CFP N° 49-2009

### Parte B: Asignación del Fondo de Reasignación de merluza de cola

#### 1. Descripción del método

El método utilizado se basa en seleccionar los buques que cumplan las condiciones establecidas por el **CFP** y calcular el promedio de los dos mejores años de captura en el período 2000 al 2007.

El mencionado promedio servirá para establecer una proporción sobre la cual se otorgarán los valores de la asignación del Fondo de Reasignación.

Se establecen detracciones tanto por la presencia de sanciones firmes en sede administrativa como por haber recibido cuota en la primera asignación. Finalmente se establece un tope máximo por concentración empresarial (las empresas o grupos que lo superan en la asignación inicial de CITC quedan excluidos de la asignación del Fondo de Reasignación).

#### 2. Desarrollo

##### 2.1 Buques considerados

De acuerdo a lo determinado por el CFP podrán acceder a una cuota de la asignación del Fondo de Reasignación de merluza de cola aquellos buques de cumplan con lo siguiente:


Condición: Registrar un promedio de capturas de merluza de cola mayor o igual a 350 toneladas en el período comprendido entre los años 2000 y 2007, ambos inclusive.

Condición: Haber sido un buque que se encontrase operativo para la especie en el período comprendido por los años 2004 a 2007, ambos inclusive.

De acuerdo a lo informado por la **AA** el detalle de las capturas de merluza de cola en el período comprendido por los años 2000 a 2007, ambos incluidos, es el siguiente:


TABLA XXIII: Buques con capturas de merluza de cola en el período 2000-2007. Capturas en toneladas

BUQUE	2000	2001	2002	2003	2004	2005	2006	2007
7 DE DICIEMBRE	3	4	11	7	3	10	74	5
ALAKUSH	0	0	0	0	0	0	0	0
ALDEBARAN	121	0	0	0	0	0	0	0
ALTALENA	144	69	1	13	2	0	0	0
ALVAMAR SIETE	2.149	381	0	0	0	0	0	0
AMBITION	1	590	20	220	0	28	60	3
AMERICA I	0	0	0	4	10	0	0	0
ANA III	0	0	0	0	1	0	0	0



### ANEXO III – ACTA CFP N° 49-2009


ANABELLA M	1.743	1.044	1.515	1.451	897	1.147	1.924	2.043
ANTARTIDA	466	509	239	369	280	2.967	4.350	1.472
ANTONINO	21	306	73	250	17	67	57	2
API II	927	422	0	178	575	5.568	4.812	4.834
API IV	702	325	225	4	783	2.244	823	2.705
ARAUCANIA	119	7	5	96	45	37	65	0
ARGENOVA III	0	0	0	0	0	0	0	0
ARGENOVA IX	0	0	0	0	0	0	0	0
ARGENOVA VII	0	0	0	0	0	0	0	0
ARGENOVA XII	0	0	0	0	0	0	0	0
ARGENOVA XV	0	0	0	0	0	0	0	0
ARGENTINO	15	731	22	482	632	269	735	93
ARRUFO	9	47	306	37	3	6	0	1
ATLANTIDA	2	0	1	0	0	0	0	0
ATREVIDO	91	652	223	557	862	366	333	61
AZUCHI MARU	4.278	73	0	0	0	0	0	0
BAHIA ENGADO	2	4	0	0	0	0	0	0
BEAGLE	0	0	0	0	0	0	0	0
BEAGLE I	1.927	2.468	3.743	5.274	4.921	4.012	4.429	5.610
BELVEDERE	123	597	64	95	19	131	41	16
BORRASCA	44	68	0	0	0	0	0	0
BOUCIDA	19	135	130	253	73	218	51	36
BUENA PESCA	175	0	0	0	0	0	0	0
CABO BUEN TIEMPO	7	14	2	6	0	0	0	0
CABO BUENA ESPERANZA	0	0	0	0	0	0	0	0
CABO DE HORNOS	0	9	36	21	0	0	0	0
CABO DOS BAHIAS	0	0	0	0	0	0	0	1
CABO SAN JUAN	12	12	4	11	0	1	0	0
CABO SAN SEBASTIAN	31	6	5	7	0	2	0	0
CABO TRES PUNTAS	2	120	17	19	86	26	410	6
CABO VIRGENES	16	16	0	9	0	1	0	0
CAMERIGE	3	26	88	5	0	3	23	0
CANAL DE BEAGLE	0	6	0	0	0	0	0	0
CARMELO A	0	0	0	0	0	0	4	0
CAROLINA P	1.310	853	846	707	1.400	1.517	897	2.080
CATAMARCA	0	3	0	0	0	0	0	0
CENTAURO 2000	148	213	168	66	77	22	0	72
CENTAURO I	0	0	0	8	0	0	0	0



### ANEXO III – ACTA CFP N° 49-2009


CENTURION DEL ATLANTICO	13.703	8.208	10.795	5.822	16.226	5.057	12.714	4.388
CERES	1.985	4.999	1.339	479	748	960	1.670	1.658
CETUS	116	0	0	0	0	0	0	0
CHIARPESCA 57	0	0	0	1	2	2	1	0
CHIARPESCA 58	0	0	0	3	16	7	0	0
CHIARPESCA 59	0	0	0	0	9	12	0	0
CIUDAD DE HUELVA	0	0	35	0	0	0	0	0
COALSA SEGUNDO	5.203	3.901	9.055	8.035	7.249	6.037	5.281	8.388
CODEPECA III	0	0	0	0	0	0	0	0
COLOMBUS	0	0	0	6	14	11	10	28
COMANDANTE LUIS PIEDRABUENA	0	0	0	0	0	0	0	0
COMETA	1	6	0	1	0	73	136	2
CONGELADOR MAR DOS	2.170	396	0	0	0	0	0	0
CORAJE	2	0	0	0	0	0	0	0
CORMORAN	28	0	2	0	0	0	0	0
CRISTO REDENTOR	5	18	0	1	17	65	29	17
DALIAN II	274	203	781	2.225	3.604	1.009	0	0
DESAFIO	5	109	89	71	1	7	87	0
DESEADO	3	0	0	0	0	0	0	0
DOÑA ADA	0	0	1	1	0	0	0	0
DOÑA ALFIA	0	0	3	0	0	0	0	0
DON AGUSTIN	0	8	134	21	0	47	2	0
DON ANTONIO	4	41	0	9	1	148	67	16
DON BARRACA	0	0	0	0	0	0	0	0
DON CARMELO	0	0	0	0	0	0	0	0
DON CAYETANO	3	118	23	5	28	29	0	0
DON CHICHILO	0	248	0	45	34	60	68	4
DON CIRO	0	0	0	0	0	0	0	0
DON CONRADO	0	0	0	0	0	0	0	0
DON GAETANO	83	341	22	2	25	116	85	1
DON JOSE MOSCUZZA	3	29	10	0	0	0	0	0
DON JUAN D'AMBRA	14	8	3	6	2	0	1	11
DON JUAN.	39	77	87	23	0	12	10	0
DON LUCIANO	0	0	0	8	0	91	18	0
DON MIGUEL I	1	2	5	50	3	72	137	0
DON NATALIO	5	248	35	118	49	57	0	0
DON NICOLA	19	677	5	77	45	215	111	0





### ANEXO III – ACTA CFP N° 49-2009

DON PABLO	1	0	0	0	0	0	0	0
DON PEDRO MOSCUZZA	0	0	0	0	0	0	0	0
DON PEDRO.	2.249	518	859	2.191	1.862	2.495	2.725	1.298
DON RAIMUNDO	178	532	165	162	79	56	162	7
DON ROMEO ERSINI	7	8	14	1	0	1	3	0
DON SANTIAGO	16	226	53	26	0	2	13	0
DON TURI	42	0	3	30	27	228	87	30
DON VICENTE II	0	0	0	0	0	0	0	0
DON VICTOR	0	0	0	0	0	0	0	0
ECHIZEN MARU	3.811	2.824	2.432	3.254	6.236	2.725	2.704	3.433
EL GAUCHITO	0	0	0	0	0	6	0	0
EL MARISCO I	0	2	0	0	4	1	0	0
EL MARISCO II	0	2	13	6	0	0	0	0
EL SANTO	1	1	0	0	0	1	0	0
EMILIA MARIA	114	0	4	4	4	0	0	0
ESTEFANY	13	0	0	7	0	0	0	0
ESTEIRO	42	75	129	133	141	183	238	58
ESTREITO DE RANDE	3.004	5.063	4.395	3.501	1.688	4.424	4.194	3.491
EURO II	0	0	0	0	0	16	0	0
FE EN DIOS	0	0	0	0	0	0	0	0
FE EN PESCA	0	5	0	3	0	0	0	0
FEDERICO G	0	0	0	0	0	0	0	0
FEIXA	7	0	2	10	3	8	4	1
FIDES FE II	0	0	0	0	0	0	0	0
FIESTA	0	0	0	0	0	0	0	0
FLORIDABLANCA	0	0	0	11	0	213	17	5
FONSECA	1.651	2.968	6.542	4.181	2.438	2.215	2.669	1.611
FRANCA	14	116	238	2	120	191	0	6
FRANCO	10	47	54	19	2	8	15	0
FRANCY	0	0	0	0	0	0	0	0
GALEMAR	342	26	2	2	0	2	0	0
GAUCHO GRANDE	25	72	11	65	0	78	51	1
GEMINIS	3.498	4.499	523	803	696	1.999	1.457	1.436
GIANFRANCO	0	299	100	138	5	110	70	0
GOLFO AZUL	0	0	0	0	4	0	2	0
GOLFO SAN MATIAS	183	0	0	0	0	0	1	1
GRACIELA	87	33	18	1	2	9	13	58
GRAN CAPITAN	11	1	1	5	0	2	40	0




### ANEXO III – ACTA CFP N° 49-2009

GURISES	1	13	5	9	0	0	0	0
GUSTAVO R	342	3.206	2.080	970	138	1.421	1.037	23
HARENGUS	2.245	159	1.026	3.546	4.051	717	975	1.166
HUMBAK	1.134	0	0	0	0	0	0	0
IGLU I	40	69	29	0	0	107	131	3
INFINITUS PEZ	4	7	14	9	2	8	6	12
INITIO PEZ	8	28	10	2	3	91	110	2
ITXAS LUR	3.781	5.692	1.841	1.935	1.146	3.478	948	523
JESUS DEL CAMINO	0	0	0	4	2	0	0	0
JUDITH I	64	0	63	0	0	0	0	0
JUEVES SANTO	792	1.618	2.114	1.967	0	0	0	0
JUPITER II	22	847	279	293	2	335	60	1
KANTXOPE	51	474	1	12	3	58	5	0
KARINA	10	2	89	52	7	2	30	0
KINSHO MARU	1	0	0	0	0	0	0	0
LA CRUZ DEL SUR	0	0	0	0	0	0	0	0
LA PEÑUCA	1.334	2.394	0	0	0	0	0	0
LANZA SECA	3	30	51	7	52	4	0	0
LEAL	5	15	1	6	0	0	0	0
LEKHAN	0	0	0	0	0	0	0	0
LEKHAN I	0	0	0	0	0	0	0	0
LEOAN	0	0	0	0	0	0	0	2
LETARE	0	0	0	0	0	2	0	1
LIBERTAD	0	0	0	0	0	0	0	3
LILIANA	0	0	0	0	0	0	0	2
LISANDRO	9	11	5	0	0	0	0	0
LUCIA LUISA	41	0	0	12	0	45	0	6
MADRE CLARITA	0	0	0	4	0	0	0	0
MADRE DIVINA	2	0	0	2	5	38	6	9
MAGALLANES I	17	0	0	0	0	0	0	0
MAGDALENA MARIA II	0	0	0	74	21	54	116	122
MAGRITTE	1	60	515	64	6	88	115	90
MALVINAS ARGENTINAS	3	0	2	0	0	1	0	0
MAR AZUL	4	6	7	11	87	87	7	0
MAR DE ORO	2	0	0	0	0	0	0	0
MAR DEL CHUBUT	9	165	10	5	0	3	20	5
MAR DEL PLATA	380	0	0	0	0	0	0	0
MAR ESMERALDA	10	0	0	0	7	6	0	0




### ANEXO III – ACTA CFP N° 49-2009

MARBELLA	0	3	6	0	0	3	0	2
MARCALA I	9	0	95	50	415	373	563	69
MARCALA IV	399	49	0	0	0	0	0	0
MAREJADA	1	18	0	0	0	1	155	2
MARGOT	0	175	153	106	3	90	99	12
MARIA ALEJANDRA	2.441	2.698	292	296	0	0	0	0
MARIA EUGENIA	1.633	706	56	400	142	1.485	440	152
MARIA FLORENCIA	104	0	2	2	0	1	0	0
MARIA LILIANA	2.183	1.850	35	602	152	1.598	993	1
MARIA RITA	2	9	45	57	48	86	51	0
MARIANA ROJAMAR	24	9	68	6	0	0	0	0
MARIANELA	38	46	60	148	26	38	4	3
MARINA Z	83	0	0	0	1	33	7	5
MARIO R	100	2	0	9	0	14	8	0
MARYSOL	0	0	0	0	0	0	0	0
MATACO II	0	0	0	355	2.974	2.606	2.779	3.263
MELLINO I	148	147	121	46	6	38	1	6
MELLINO II	255	344	301	1.015	594	490	400	0
MELLINO VI	89	772	136	19	6	211	21	130
MERCEA C	123	19	12	20	2	81	17	38
MESSINA I	1	1	11	0	0	2	0	0
MIERCOLES SANTO	0	0	0	0	0	113	3	0
NAVEGANTES	2.279	2.419	3.290	1.839	2.698	3.798	3.413	2.028
NDDANDDU	11	18	21	0	0	0	0	0
NEPTUNO	0	0	0	0	0	0	0	0
NORMAN	7	0	0	0	0	0	0	0
NUEVA LUCIA MADRE	0	0	0	0	0	0	0	0
NUEVA NEPTUNIA I	0	0	0	0	0	0	0	0
NUEVO VIENTO	0	0	73	30	0	25	2	1
PABLO I	0	0	0	0	0	0	0	0
PAKU	11	130	0	0	0	0	0	0
PAOLA S.	7	0	0	61	0	0	0	0
PATAGONIA	1	10	11	0	3	7	4	0
PENSACOLA I	42	0	0	0	0	2	0	0
PESCAPUERTA 4	1.179	11	0	0	0	0	0	0
PESCAPUERTA QUINTO	1.973	1.023	907	750	1.070	2.217	1.802	2.448
PESCARGEN III	513	152	173	1.298	1.535	2.222	1.153	2.213
PESCARGEN IV	272	305	177	232	2.874	2.954	1.670	1.555



### ANEXO III – ACTA CFP N° 49-2009

PESCARGEN V	1.044	234	397	2.163	5.363	5.093	3.925	3.539
PETREL	0	53	18	32	0	178	5	2
POLARBORG I	0	0	11	49	28	149	119	26
POLARBORG II	0	0	6	96	2	173	404	131
PONTE CORUXO	17	327	134	34	195	278	143	179
PONTE DE RANDE	3.742	5.068	3.902	2.152	2.340	2.830	1.777	1.218
POPA	0	0	0	0	0	0	0	0
PROMAC	0	7	0	0	0	14	1	0
PROMARSA I	0	0	0	0	0	6	0	0
PUCARA	0	0	0	0	1	3	0	0
PUENTE AMERICA	1.469	1.200	5.450	6.172	5.847	4.417	4.867	482
PUENTE MAYOR	0	0	0	0	0	0	0	97
PUENTE REAL	1.204	0	0	0	0	0	0	0
PUERTO SAN JULIAN	291	0	0	0	0	0	0	0
PUNTA MOGOTES	0	0	0	0	0	0	0	0
RAFFAELA	25	236	3	273	53	61	100	3
RAQUEL	0	119	0	18	2	125	127	3
RAYO DEL MAR	0	0	21	0	0	0	0	0
REPUNTE	17	26	6	24	55	204	78	0
RIBAZON DORINE	9	4	0	2	10	18	0	0
RIBAZON INES	15	60	6	12	1	1	1	0
RIKUZEN	6.566	2.462	0	0	0	0	0	0
ROCIO DEL MAR	24	59	47	280	179	85	45	8
ROKKO MARU	3.621	0	0	0	0	0	0	0
RUMBO ESPERANZA	0	0	0	2	0	1	0	0
SAGRADO CORAZON	20	0	0	0	0	0	0	0
SAN ANDRES APOSTOL	26	528	427	109	90	456	896	148
SAN ANTONINO.	1	16	0	30	1	0	1	23
SAN ARAWA II	0	0	3.264	7.536	7.141	9.003	8.766	9.019
SAN CAYETANO I	12	11	11	22	3	52	3	1
SAN GENARO	0	4	19	0	55	1	125	3
SAN JORGE MARTIR	0	0	0	0	426	493	574	223
SAN MATIAS.	9	0	0	3	1	33	181	10
SAN PABLO	19	15	37	23	2	13	4	0
SAN PASCUAL	97	533	145	67	12	159	169	23
SAN PEDRO APOSTOL	106	0	0	0	0	10	0	8
SAN SALVADOR II	115	0	11	8	1	1	0	0
SANTA ANGELA	10	10	11	1	57	137	21	0
SANTA BARBARA	22	55	6	5	2	6	0	0



### ANEXO III – ACTA CFP N° 49-2009

SANTA MARIA DELLA SCALA	0	0	0	0	0	0	0	0
SANTA MARIA MADRE	0	0	0	0	0	0	0	2
SANT'ANTONIO	39	168	124	60	0	176	45	70
SANTIAGO I	0	0	0	0	0	112	25	0
SFIDA	263	737	151	242	146	356	89	1
SIEMPRE AMABILE	0	0	0	0	0	0	0	0
SIEMPRE DON JOSE MOSCUZZA	0	0	0	0	0	7	0	1
SIEMPRE SAN SALVADOR	130	0	6	21	8	12	24	20
SIEMPRE SANTA ROSA	4	61	21	2	2	53	51	19
SIGA MIRE QUE LINDA	2	0	0	0	0	0	0	0
SIMBAD	21	138	0	10	0	1	218	2
SIRIUS	90	24	44	15	0	29	0	0
SIRIUS II	18	8	6	63	0	2	0	0
SIRIUS III	2	6	15	30	0	1	0	0
STELLA MARIS I.	2.867	4.919	1.338	1.082	751	2.478	1.108	367
SUMATRA	3	43	37	45	86	182	8	5
TABEIRON TRES	0	0	0	0	0	0	60	99
TAI AN	7.293	7.503	9.528	5.593	8.779	3.310	11.287	6.035
TEMERARIO I	0	0	0	0	0	0	0	0
TESON	23	226	13	26	86	39	24	6
TIFON	0	0	0	0	0	0	0	0
TOMAS I	0	0	0	0	0	137	0	0
TOZUDO	33	385	73	28	6	14	75	1
UDANA	133	0	80	0	0	0	0	0
ULISES	165	128	0	0	0	0	0	0
URABAIN	908	0	271	176	2.710	2.725	4.696	3.614
UR-ERTZA	943	402	94	509	2	10	244	0
V. MARIA INMACULADA	166	423	137	202	19	231	127	10
VALERIA ALEJANDRA	0	0	0	0	0	0	0	0
VENTARRON 1	2.712	1.797	812	1.227	564	828	2.241	858
VERAZ	5	9	0	1	0	1	0	0
VERDEL	2.309	4.398	4.127	4.608	3.962	3.120	3.668	3.823
VICTORIA I	12	1	0	228	0	0	0	0
VICTORIA II	24	17	18	30	16	125	61	3
VIENTO DEL SUR	543	2.292	2.666	3.418	3.678	2.519	4.312	5.387
VIERNES SANTO	0	0	0	0	1	9	12	31
VIRGEN DEL CARMEN	5	0	0	11	0	141	0	0



### ANEXO III – ACTA CFP N° 49-2009


VIRGEN DEL ROCIO	0	0	0	0	0	0	1	0
VIRGEN MARIA	45	65	156	51	2	13	115	1
WAPISA	0	2	0	0	0	0	0	0
WIRON IV	91	0	5	0	0	0	0	0
XEITOSIÑO	0	0	0	5	56	12	390	3
YAMATO	8.530	4.675	5.148	2.939	4.050	1.886	2.262	4.203

#### 2.3 Buques pasibles de obtener una asignación de merluza de cola del Fondo de Reasignación.

De acuerdo a lo indicado en la TABLA XXIII los buques que cumplen lo establecido por el CFP para merluza de cola son:

TABLA XXIV: Buques con promedio de capturas mayor a 350 toneladas en el período 2000 a 2007 y que hayan estado operativos en los años 2004 al 2007

Matricula	BUQUE
6455	ANABELLA M
5388	ANTARTIDA
5400	API II
5269	API IV
6305	ARGENTINO
6194	ATREVIDO
6052	BEAGLE I
6454	CAROLINA P
6230	CENTURION DEL ATLANTICO
6422	CERES
6211	COALSA SEGUNDO
6098	DALIAN II
6205	DON PEDRO
6488	ECHIZEN MARU
6571	ESTREITO DE RANDE
6567	FONSECA
6569	GEMINIS
6487	GUSTAVO R
5342	HARENGUS
6459	ITXAS LUR
5482	MARIA ALEJANDRA
5425	MARIA EUGENIA
5444	MARIA LILIANA



### ANEXO III – ACTA CFP N° 49-2009

02243	MATACO II
5099	MELLINO II
6246	NAVEGANTES
6490	PESCAPUERTA QUINTO
6187	PESCARGEN III
6223	PESCARGEN IV
6233	PESCARGEN V
6483	PONTE DE RANDE
6481	PUENTE AMERICA
02098	SAN ARAWA II
6576	STELLA MARIS I.
01530	TAI AN
6445	URABAIN
6041	VENTARRON 1
6593	VERDEL
01858	VIENTO DEL SUR
6106	YAMATO
5482	MARIA ALEJANDRA

2.4 Cálculo del valor de la cuota correspondiente a la asignación del Fondo de Reasignación.


Condición: La cuota será proporcional al promedio de los dos mejores años de capturas de la especie en el período comprendido por los años 2000 a 2007, ambos incluidos.

Condición: Los buques que reciban cuota por Primera Asignación solo recibirán un 25 % de lo que corresponda por asignación del Fondo de Reasignación.

Condición: Los buques de las empresas que hayan llegado al límite máximo de concentración empresarial no participaran de la asignación del Fondo de Reasignación.

TABLA XXV

Matricula	BUQUE	Promedio de los dos mejores años 2000-2007	Valor reducido por primera asignación	Asignación FRC
6455	ANABELLA M	1983,5	1.984	1,41%
5388	ANTARTIDA	3658,7	3.659	2,61%
5400	API II	5200,9	5.201	3,70%
5269	API IV	2474,5	2.475	1,76%




### ANEXO III – ACTA CFP N° 49-2009

6305	ARGENTINO	732,7	733	0,52%
6194	ATREVIDO	757,3	757	0,54%
6052	BEAGLE I	5442,5	5.443	3,88%
6454	CAROLINA P	1798,6	1.799	1,28%
6230	CENTURION DEL ATLANTICO	16139,9	4.035	2,87%
6422	CERES	3491,7	3.492	2,49%
6211	COALSA SEGUNDO	8721,6	8.722	6,21%
6098	DALIAN II	2914,6	2.915	2,08%
6205	DON PEDRO	2609,8	2.610	1,86%
6488	ECHIZEN MARU	5023,6	0	0,00%
6571	ESTREITO DE RANDE	4743,3	4.743	3,38%
6567	FONSECA	5361,9	5.362	3,82%
6569	GEMINIS	3998,5	3.999	2,85%
6487	GUSTAVO R	2643,3	2.643	1,88%
5342	HARENGUS	3798,2	3.798	2,71%
6459	ITXAS LUR	4736,4	4.736	3,37%
5099	MELLINO II	804,2	804	0,57%
5425	MARIA EUGENIA	1559,3	1.559	1,11%
5444	MARIA LILIANA	2016,5	2.017	1,44%
02243	MATACO II	3118,8	3.119	2,22%
5482	MARIA ALEJANDRA	2569,4	2.569	1,83%
6246	NAVEGANTES	3605,7	3.606	2,57%
6490	PESCAPUERTA QUINTO	2332,9	2.333	1,66%
6187	PESCARGEN III	2217,4	2.217	1,58%
6223	PESCARGEN IV	2913,7	2.914	2,08%
6233	PESCARGEN V	5228,1	5.228	3,72%
6483	PONTE DE RANDE	4485,1	4.485	3,19%
6481	PUENTE AMERICA	6009,8	6.010	4,28%
02098	SAN ARAWA II	9011	9.011	6,42%
6576	STELLA MARIS I.	3893,4	3.893	2,77%
01530	TAI AN	10407,6	10.408	7,41%
6445	URABAIN	4155,1	4.155	2,96%
6041	VENTARRON 1	2476,7	2.477	1,76%
6593	VERDEL	4503,5	4.504	3,21%
01858	VIENTO DEL SUR	5257,4	0	0,00%
6106	YAMATO	6904,6	0	0,00%

Total promedios

140.411





## ANEXO III – ACTA CFP N° 49-2009

### 2.5.- Definición del porcentaje de detracción por sanciones.

Condición: De acuerdo a lo determinado por el **CFP** la detracción por la existencia de sanciones será del 2 %.

### 2.6.- Definición del porcentaje de la CMP que se utiliza para asignar a los buques.

Condición: De acuerdo a lo determinado por el **CFP** el porcentaje de la **CMP** destinado al Fondo de Reasignación de CITC de la especie es del 57 %.


### 2.7 Cálculo de los resultados por aplicación de los puntos 2.5.y 2.6.

De acuerdo a lo informado por la **AA** todos los buques considerados poseen sanciones firmes en sede administrativa.

Los resultados de la aplicación de la detracción por sanciones (2%) y el porcentaje de CMP disponible (57 %) se vuelcan en la siguiente tabla:

TABLA XXVI

Matricula	Buque	Asignación FRC	Sanciones 2 %	Subtotal	Cuota final 57 % de la CMP
6455	ANABELLA M	1,41%	-0,03%	1,38%	0,79%
5388	ANTARTIDA	2,61%	-0,05%	2,55%	1,46%
5400	API II	3,70%	-0,07%	3,63%	2,07%
5269	API IV	1,76%	-0,04%	1,73%	0,98%
6305	ARGENTINO	0,52%	-0,01%	0,51%	0,29%
6194	ATREVIDO	0,54%	-0,01%	0,53%	0,30%
6052	BEAGLE I	3,88%	-0,08%	3,80%	2,17%
6454	CAROLINA P	1,28%	-0,03%	1,26%	0,72%
6230	CENTURION DEL ATLANTICO	2,87%	-0,06%	2,82%	1,61%
6422	CERES	2,49%	-0,05%	2,44%	1,39%
6211	COALSA SEGUNDO	6,21%	-0,12%	6,09%	3,47%
6098	DALIAN II	2,08%	-0,04%	2,03%	1,16%
6205	DON PEDRO -VIEIRASA OCHO	1,86%	-0,04%	1,82%	1,04%
6488	ECHIZEN MARU	0,00%	0,00%	0,00%	0,00%
6571	ESTREITO DE RANDE	3,38%	-0,07%	3,31%	1,89%
6567	FONSECA	3,82%	-0,08%	3,74%	2,13%
6569	GEMINIS	2,85%	-0,06%	2,79%	1,59%
6487	GUSTAVO R	1,88%	-0,04%	1,84%	1,05%



### ANEXO III – ACTA CFP N° 49-2009

5342	HARENGUS	2,71%	-0,05%	2,65%	1,51%
6459	ITXAS LUR	3,37%	-0,07%	3,31%	1,88%
	KASUGA MARU	0,00%	0,00%	0,00%	0,00%
5482	MARIA ALEJANDRA	1,83%	-0,04%	1,79%	1,02%
5425	MARIA EUGENIA	1,11%	-0,02%	1,09%	0,62%
5444	MARIA LILIANA	1,44%	-0,03%	1,41%	0,80%
02243	MATACO II	2,22%	0,00%	2,22%	1,27%
5099	MELLINO II	0,57%	-0,01%	0,56%	0,32%
6246	NAVEGANTES	2,57%	-0,05%	2,52%	1,43%
6490	PESCAPUERTA QUINTO	1,66%	-0,03%	1,63%	0,93%
6187	PESCARGEN III	1,58%	-0,03%	1,55%	0,88%
6223	PESCARGEN IV	2,08%	-0,04%	2,03%	1,16%
6233	PESCARGEN V	3,72%	-0,07%	3,65%	2,08%
6483	PONTE DE RANDE	3,19%	-0,06%	3,13%	1,78%
6481	PUENTE AMERICA	4,28%	-0,09%	4,19%	2,39%
02098	SAN ARAWA II	6,42%	-0,13%	6,29%	3,58%
6576	STELLA MARIS I.	2,77%	-0,06%	2,72%	1,55%
01530	TAI AN	7,41%	-0,15%	7,26%	4,14%
6445	URABAIN	2,96%	-0,06%	2,90%	1,65%
6041	VENTARRON 1	1,76%	-0,04%	1,73%	0,99%
6593	VERDEL	3,21%	-0,06%	3,14%	1,79%
01858	VIENTO DEL SUR	0,00%	0,00%	0,00%	0,00%
6106	YAMATO	0,00%	0,00%	0,00%	0,00%

2.8.- Aplicación de las reducciones por superar el tope de máxima concentración empresarial indicado por el **CFP**, en los casos que corresponda.

Condición: De acuerdo a lo determinado por el **CFP** la concentración por empresa o grupo empresarial para la especie no podrá ser mayor al 40 %.

Se verifican los porcentajes de concentración empresarial encontrándose que solo ESTREMAR SA ha llegado al porcentaje máximo de concentración empresarial tal lo determinado en el cálculo de la primera asignación.




## ANEXO III – ACTA CFP N° 49-2009

## Parte C: Cálculo final de la asignación de CITC de merluza de cola

TABLA XXVII

Matricula	Empresa	Buque	1ª asignación CITC	Asignación del FRC	CITC final
6455	PESCAPUERTA ARGENTINA S.A.	ANABELLA M	0,00%	0,79%	0,79%
5388	IBERCONSA DE ARGENTINA S.A.	ANTARTIDA	0,00%	1,46%	1,46%
5400	IBERCONSA DE ARGENTINA S.A.	API II	0,00%	2,07%	2,07%
5269	IBERCONSA DE ARGENTINA S.A.	API IV	0,00%	0,98%	0,98%
6305	PESQUERA LEAL S.A.	ARGENTINO	0,00%	0,29%	0,29%
6194	PESQUERA VERAZ S.A.	ATREVIDO	0,00%	0,30%	0,30%
6421	GRUPO PESPASA PESANTAR	AZUCHI MARU	1,80%	0,00%	1,80%
6052	YUKEN S.A.	BEAGLE I	0,00%	2,17%	2,17%
6454	PESCAPUERTA ARGENTINA S.A.	CAROLINA P	0,00%	0,72%	0,72%
6230	ESTREMAR S.A.	CENTURION DEL ATLANTICO	6,98%	1,61%	8,59%
6422	PESQUERA CERES S.A.	CERES	0,00%	1,39%	1,39%
6211	YUKEN S.A.	COALSA SEGUNDO	0,00%	3,47%	3,47%
6098	HARENGUS S.A.	DALIAN II	0,00%	1,16%	1,16%
6205	GRUPO PESPASA PESANTAR	DON PEDRO	0,00%	1,04%	1,04%
6488	GRUPO PESPASA PESANTAR	ECHIZEN MARU	1,76%	0,00%	1,76%
6571	PESCASOL S.A.	ESTREITO DE RANDE	0,00%	1,89%	1,89%
6567	FONSECA S.A.	FONSECA	0,00%	2,13%	2,13%
6569	PESQUERA GEMINIS S.A.	GEMINIS	0,00%	1,59%	1,59%
6487	ARGEMER S.A.	GUSTAVO R	0,00%	1,05%	1,05%
5342	HARENGUS S.A.	HARENGUS	0,00%	1,51%	1,51%
6459	PEDRO MOSCUZZA E HIJOS S.A.	ITXAS LUR	0,00%	1,88%	1,88%
5561	GRUPO PESPASA PESANTAR	KASUGA MARU	5,12%	0,00%	5,12%
5482	PESQUERA CERES S.A.	MARIA ALEJANDRA	0,00%	1,02%	1,02%
5425	PEDRO MOSCUZZA E HIJOS S.A.	MARIA EUGENIA	0,00%	0,62%	0,62%
5444	PEDRO MOSCUZZA E HIJOS S.A.	MARIA LILIANA	0,00%	0,80%	0,80%
02243	HAMALTAL S.A	MATACO II	0,00%	1,27%	1,27%
5099	OSTRAMAR S.A.	MELLINO II	0,00%	0,32%	0,32%
6246	PESQUERA COMERCIAL S.A.	NAVEGANTES	0,00%	1,43%	1,43%
6490	PESCAPUERTA ARGENTINA S.A.	PESCAPUERTA QUINTO	0,00%	0,93%	0,93%
6187	PESCARGEN S.A.	PESCARGEN III	0,00%	0,88%	0,88%
6223	PESCARGEN S.A.	PESCARGEN IV	0,00%	1,16%	1,16%
6233	PESCARGEN S.A.	PESCARGEN V	0,00%	2,08%	2,08%
6483	COSTA MARINA S.A.	PONTE DE RANDE	0,00%	1,78%	1,78%
02630	PEREIRA ARGENTINA S.A.	PUENTE MAYOR	0,00%	2,39%	2,39%
02098	SAN ARAWA S.A.	SAN ARAWA II	0,00%	3,58%	3,58%
6576	PEDRO MOSCUZZA E HIJOS S.A.	STELLA MARIS I.	0,00%	1,55%	1,55%
01530	SAN ARAWA S.A.	TAI AN	0,00%	4,14%	4,14%
6445	IBERCONSA DE ARGENTINA S.A.	URABAIN	0,00%	1,65%	1,65%
6041	PESCASUR S.A.	VENTARRON 1	0,00%	0,99%	0,99%
6593	IBERMAR S.A.	VERDEL	0,00%	1,79%	1,79%
01858	GRUPO PESPASA PESANTAR	VIENTO DEL SUR	4,70%	0,00%	4,70%
6106	GRUPO PESPASA PESANTAR	YAMATO	1,62%	0,00%	1,62%



#### IV. MERLUZA COMÚN (*Merluccius hubbsi*)

##### Descripción técnica del cálculo de los valores de la asignación inicial de las cuotas individuales transferibles de captura de la especie merluza común

##### Objeto

El presente documento describe el método utilizados para la asignación inicial de las cuotas transferibles de captura de la especie merluza común (*Merluccius hubbsi*). Asimismo explicita tanto los valores que han sido tomados como base para el cálculo y la fuente de los mismos, como los resultados a los cuales se ha arribado.

##### Desarrollo

La asignación inicial de las cuotas individuales de captura de merluza común se realiza en estas etapas:

- A.- Una asignación primaria donde se priorizan los parámetros indicados en el artículo 27 de la Ley y para la cual se ha de utilizar un cierto porcentaje de la captura máxima permisible.
- B.- Una asignación complementaria para determinados buques por razones de máximo interés social que es solicitada por la Autoridad de Aplicación
- C.- El valor final de la asignación inicial surge de sumar los valores obtenidos para cada buque en los puntos anteriores

##### Parte A: Asignación de CIRC de merluza común

##### 1.- Definiciones

Se han utilizado las siguientes siglas a fin de simplificar la lectura de este documento:

**SAGPyA**: Se refiere a la Secretaría de Agricultura, Ganadería, Pesca y Alimentación.

**CFP**: Consejo Federal Pesquero


**La Ley**: Se refiere a la Ley 24922

**A.A**: Indica a la Autoridad de Aplicación de la Ley 24922

**R258**: Se refiere a la Resolución de la **SAGPyA** número 258 del año 2003 y las modificaciones efectuadas a la misma según consta en el expediente número nnn remitido al **CFP** por **A.A**

**R4**: Hace mención a la Resolución número 4 del año 2000 emitida por el **CFP**

**Exp. AA**: Se refiere al expediente número 0437148/2009 de fecha 23 de octubre de 2009 remitido al **CFP** por la **A.A**



## ANEXO III – ACTA CFP N° 49-2009

**CITC**: Cuota individual transferible de captura

**Merluza común**: Indica la especie *Merluccius hubbsi*

Nota 1: Los valores indicados en negrita son aquellos que han sido tomados directamente de un documento como la **R4** o la **R258**.


Nota 2: Se ha adoptado el criterio de tomar como valores de cálculo los indicados en la **R4** y **R258** es decir la totalidad de capturas de los ocho años contemplados en **La Ley** sin efectuar ningún promedio a fin de facilitar la verificación de los mismos.

### 2. Descripción del método de cálculo utilizado

Para la obtención del valor definitivo de la asignación inicial de las **CITC** de la especie considerada se adopta el siguiente procedimiento:

- 2.1 Seleccionar aquellos buques que poseen capturas legales de la especie en la **R258**
- 2.2 Obtener el valor total de capturas declaradas para la especie en la **R258** sumando los valores individuales de cada buque
- 2.2 Calcular el porcentaje de capturas de cada buque respecto al valor encontrado en el punto anterior
- 2.3 Considerar solamente los buques que cumplan con el porcentaje mínimo de capturas indicado por el **CFP**
- 2.4 Determinar para cada uno de los buques considerados la empresa o grupo empresario propietaria de los mismos
- 2.5 Hallar para cada una de las empresas o grupos empresarios determinadas en el punto anterior los valores de mano de obra, inversiones y producción de la especie según lo informado en la **R4**
- 2.6 Hallar para cada una de las empresas o grupos empresarios determinadas en el punto 2.4 la suma de las capturas de sus buques tanto para la especie considerada y como para todas las especies
- 2.7 En base al estado de los permisos vigentes, descartar aquellos buques que no pueden operar actualmente sobre el recurso.
- 2.8 Determinar que buques poseen sanciones firmes en sede administrativa
- 2.9 Aplicar el método matemático de cálculo de las **CITC** mediante la obtención de los factores de capturas, mano de obra, producción e inversiones y la aplicación de los índices de ponderación para cada uno de los factores, el porcentaje de la **CMP** a asignar y la detracción de cuota debido a la existencia de sanciones.
- 2.10 Determinar los cambios de nombres y transferencias de los buques a fin de actualizar los datos respectivos
- 2.11 Cálculo de la **CITC** y eventual reducción proporcional de las mismas de superarse la máxima concentración empresarial por empresa o grupo empresario.

### 3. Cálculos




## ANEXO III – ACTA CFP N° 49-2009

Condición: El **CFP** establece que los buques deben poseer registro de capturas de la especie en el período mencionado en **La Ley**, como condición necesaria para poder acceder a una **CITC** de la misma especie.

Desarrollo:

2.1 Buques que registran capturas de la especie según los datos indicados en la **R258**



ANEXO III – ACTA CFP N° 49-2009

TABLA I: Buques operativos que poseen capturas legales de la especie en la **R258**

E/T	25 DE MAYO	3.195,0
5908	7 DE DICIEMBRE	14.553,8
704	ADELANTE BOCA JUNIORS	1.615,5
4714	ALCO BARI	106,2
5465	ALISON	11,4
5076	ALTAIR	2.458,9
5139	ALTALENA	23.059,4
6478	ALVAMAR VII	25.878,9
1576	ALVER	306,2
34027	AMAPOLA	18,0
5962	ANA III	580,6
4093	ANA MARIA NICHILLO	1.191,9
6455	ANABELLA M	40.514,4
4494	ANAPO	32,6
4579	ANGEL ANTONIO	0,6
4526	ANITA	163,2
5388	ANTARTIDA	43.680,0
6196	ANTONIO ALVAREZ	424,2
5400	API II	50.999,5
5269	API IV	42.823,6
4644	ARAUCANIA	3.220,0
6184	ARBUMASA XI	565,4
6185	ARBUMASA XII	513,3
6221	ARBUMASA XIV	673,7
6440	ARBUMASA XIX	768,6
6239	ARBUMASA XV	601,6
6452	ARBUMASA XVIII	184,8
5239	ARRUFO	31.747,6
4138	ASSUNTA	0,2
4786	ATLANTIDA	1.074,8
6596	AURIGA	2.913,1
6259	AUSTRAL I	1.403,2
6421	AZUCHI MARU	2,3
6162	BAHIA DESVELOS	11.878,4
6052	BEAGLE I	53.877,4



ANEXO III – ACTA CFP N° 49-2009

4466	BETTY	4,6
5241	BORRASCA	23.282,2
6446	BOUCIÑA	3.968,5
6060	CABO BUEN TIEMPO	36.096,6
5323	CABO DE HORNOS	3.046,2
6068	CABO SAN JUAN	30.499,6
6050	CABO SAN SEBASTIAN	32.326,2
6031	CABO TRES PUNTAS	11.312,6
6054	CABO VIRGENES	35.031,3
5828	CALABRIA	1.833,0
5863	CAMERIGE	3.941,0
5409	CANAL DE BEAGLE	29,1
5703	CAPITAN GIACHINO	474,1
6208	CARLOS ALVAREZ	384,8
3834	CARLOS I	34,8
6454	CAROLINA P	36.826,5
5242	CECILIA	9.347,9
6491	CENTAURO 2000	15.589,0
6422	CERES	9.973,2
5960	CHUBASCO	684,1
5861	CIUDAD DE HUELVA	4.463,0
6211	COALSA SEGUNDO	53.918,0
5988	CODEPECA I	5.753,3
5989	CODEPECA II	345,6
5998	CODEPECA III	9.346,3
5083	COMETA	8.497,6
5404	CONARPESA I	144,3
5794	CONARPESA V	156,5
5911	CONAVAL I	974,2
6234	CONGELADOR MAR DOS	5.940,6
5947	CONSTANCIA	627,9
5653	CORAJE	1.310,8
6177	CORCUBION.	23.703,7
4761	CORMORAN	4.062,9
4459	COSTAMAR	3.054,7





### ANEXO III – ACTA CFP N° 49-2009

4680	CRISTO REDENTOR	3.841,6
5358	CTE. LUIS PIEDRABUENA	3.117,8
6098	DALIAN II	15.126,0
6125	DESAFIO	1.742,6
6005	DESEADO	2.473,0
5955	DIEGO PRIMERO	339,4
4114	DOMINGO CASSIA II	1.609,0
6326	DON AGUSTIN	220,2
5878	DON ANTONIO	10.433,4
5931	DON BARRACA	3.757,5
5874	DON CAYETANO	6.840,5
5026	DON CONRADO	456,4
6066	DON FRANCISCO	3.044,0
5183	DON JOSE MOSCUZZA	6.114,9
5174	DON JUAN D'AMBRA	22.159,2
5711	DON JUAN.	3.544,3
4559	DON MIGUEL I	4.919,7
5421	DON NATALIO	14.216,0
5141	DON PABLO	4.836,0
5802	DON PEDRO MOSCUZZA	4.565,2
4997	DON ROMEO ERSINI	220,2
6424	DON TURI	5.911,2
4883	DON VICENTE	118,1
5077	DON VICENTE II	392,9
5027	DON VICTOR	2.063,5
4504	DOY GRACIAS A DIOS	2,5
5274	DOÑA ALFIA	8,8
4145	DOÑA MANUELA	896,4
4467	DR. ALBERTO CIARLO II	3,3
6488	ECHIZEN MARU	432,6
60578	EL GAUCHO	218,8
5860	EL MARISCO I	10.101,7
5979	EL MARISCO II	44.006,1
5970	EL SANTO	3.314,3
6084	EMPESUR II	160,4



ANEXO III – ACTA CFP N° 49-2009

6121	EMPESUR III	598,3
6122	EMPESUR IV	464,0
6328	ESTEIRO	2.221,2
4094	ESTRELLITA	0,7
3808	EUSONIA	47,0
6043	FE EN DIOS	130,9
5034	FE EN PESCA	3.093,1
6227	FEIXA	7.055,3
3570	FELISITAS	0,3
5846	FELIX AUGUSTO	7.529,5
3836	FENIX	4.786,0
6342	FERNANDO ALVAREZ	146,5
5936	FLORIDABLANCA	3.719,2
5983	FLORIDABLANCA II	138,3
6567	FONSECA	25.391,3
5926	FRANCA	11.182,5
6080	FRANCO	13.180,7
6487	GABRIELLA C	11.235,5
5078	GALEMAR	11.565,7
5441	GAUCHO GRANDE	7.131,3
6569	GEMINIS	36.493,7
5884	GLORIA	18.354,0
6256	GOVE AQUARIUS	977,7
6271	GOVE LEO	998,2
6262	GOVE PISCES	1.017,8
6257	GOVE SCORPIO	1.011,4
5870	GRACIELA	36.351,5
5301	GRAN CAPITAN	6.480,9
5915	GURISES	10.615,6
5342	HARENGUS	70.337,9
6101	HUMBAK	48.396,3
5714	IGLU I	5.788,7
6139	ILDE	4.442,4
5772	INFINITUS PEZ	1.641,0
5771	INITIO PEZ	1.331,1



ANEXO III – ACTA CFP N° 49-2009

6163	INSOLITO	528,9
6459	ITXAS LUR	37.825,1
5403	JOLUMA	19.422,8
3892	JOSE ANTONIO	33,0
6186	JOSE LUIS ALVAREZ	410,2
6192	JUAN ALVAREZ	224,5
5004	JUDITH I	15.460,1
6255	JUEVES SANTO	7.108,4
1929	JUNCAL	461,8
5784	JUPITER	3.656,6
5264	KALEU KALEU	63,8
6321	KANTXOPE	25.914,7
6075	KARINA	11.132,9
5561	KASUGA MARU	17.932,9
3137	LA CRUZ DEL SUR	8,8
3613	LA NORMA	2.064,9
4281	LA PALOMA	1.433,5
3873	LA PALOMA DEL MAR	1.461,8
5159	LA PATAIA	20.385,4
6504	LA PEÑUCA	23.424,8
5424	LANZA SECA	5.684,9
5914	LEAL	11.379,5
3729	LEKHAN	57,9
5706	LETARE	287,9
4567	LIBERTAD	2.600,5
5117	LISANDRO	16.647,2
5764	LUCIA LUISA	7.724,1
6104	LUNES SANTO	1.641,6
5995	MABEL	139,3
4569	MADONNA DI GIARDINI	84,2
5005	MADRE DIVINA	3.706,7
1813	MAGRITTE	22.855,6
5704	MALVINAS ARGENTINAS	4.072,1
5085	MAR AZUL	22.054,1



### ANEXO III – ACTA CFP N° 49-2009

6029	MAR DE ORO	5.735,1
6658	MAR DEL CABO	15.540,7
5966	MAR DEL CHUBUT	7.896,2
6058	MAR ESMERALDA	7.817,7
5965	MAR SUR	79,6
6129	MARA I	457,3
6128	MARA II	478,5
6399	MARBELLA	276,8
6572	MARCALA I	11.631,8
6188	MARCALA IV	3.182,7
5898	MAREJADA	8.640,5
5008	MARGOT	30.479,6
5482	MARIA ALEJANDRA	43.827,9
3683	MARIA CASANELLAS	1,3
5425	MARIA EUGENIA	17.810,3
6006	MARIA GRACIA	68,9
5444	MARIA LILIANA	16.008,2
4566	MARIA RITA	6.765,6
1812	MARIANA ROJAMAR	22.855,6
5958	MARIANELA	7.882,1
4515	MARILUZ	7,5
6105	MARTES SANTO	2.439,6
5427	MATACO	38.959,8
5099	MELLINO II	5.543,4
5265	MELLINO VI	41.827,5
5899	MESSINA I	5.184,6
6254	MIERCOLES SANTO	10.384,3
6591	MIRIAM	532,0
5972	MISS PATAGONIA	5.629,5
6519	MONTE DE VIOS	47,0
5151	NATALE	11,3
6246	NAVEGANTES	22.360,2
5956	NDDANDDU	15.027,6
3260	NEPTUNIA	2.354,4
4527	NEPTUNO	8.617,1



### ANEXO III – ACTA CFP N° 49-2009

4439	NUEVA ISLA DE CAPRI	6,5
3884	NUEVA NEPTUNIA	3.719,1
3946	NUEVA SANTA LUCIA	21,0
4005	NUEVO GAUCHO	2.677,7
5062	PABLO I	8,4
5211	PAKU	23.793,2
5877	PAOLA S.	14.542,9
4645	PATAGONIA	672,5
6612	PESCAPUERTA 4	10.045,9
6490	PESCAPUERTA QUINTO	9.124,0
6187	PESCARGEN III	18.568,4
6223	PESCARGEN IV	16.882,5
6233	PESCARGEN V	25.988,6
EDCQ	PESCAVAQUEIRO	27.999,0
1445	PETREL	4.013,5
3809	PICA 1°	241,0
33524	PIERRE	33.524,0
EHGV	PLAYA DE PESMAR	6.677,0
5315	PONTE CORUXO	3.979,3
6483	PONTE DE RANDE	28.904,2
4455	PRIMAVERA	1.549,9
4815	PROMAC	864,6
5787	PROMARSA I	20.565,6
5788	PROMARSA II	17.030,6
6481	PUENTE AMERICA	20.781,5
6528	PUENTE CHICO	11,4
5866	PUERTO SAN JULIAN	5.688,7
5066	QUEQUEN SALADO	2.450,3
4646	RAWSON	411,1
4720	RAYO DE MAR	10.420,4
6048	RAYO DE SOL	1.350,1
4683	REPUNTE	3.616,2
5059	RIBAZON DORINE	13.891,8
5058	RIBAZON INES	14.775,3
5036	RIGEL	282,2



### ANEXO III – ACTA CFP N° 49-2009

5050	ROSANA	34,9
5871	ROSARIO G	11.493,2
5710	RUMBO ESPERANZA	9.793,9
5921	SAGRADO CORAZON	1.275,4
5900	SAN ANDRES APOSTOL	1.849,3
4496	SAN ANTONINO	34,2
4942	SAN ANTONINO II	24,1
4695	SAN ANTONINO.	3.706,7
4514	SAN ANTONIO DI PADUA	3,9
4176	SAN CAMILO	0,2
5182	SAN CAYETANO I	607,9
5045	SAN DANIEL	13,9
6228	SAN GENARO	3.221,1
5037	SAN GIUSEPPE	980,5
3647	SAN IGNACIO	0,3
4807	SAN JORGE.	993,1
5124	SAN JUAN PRIMERO	11.693,1
5299	SAN MARCOS	45.359,6
5226	SAN MATIAS	8.411,0
5090	SAN PABLO	1.689,5
4667	SAN PEDRO APOSTOL	2.600,0
4544	SAN SALVADOR	32,3
5976	SANT'ANGELO	129,1
5160	SANTA ANGELA	8.396,9
5857	SANTA BARBARA	24.559,5
3960	SANTA LAURA	270,4
4822	SANTA LUCIA	2.944,0
5906	SCOMBRUS	327,2
5756	SEBASTIAN M	7.533,8
6501	SERMILIK	2.892,7
5879	SIEMPRE SANTA ROSA	13.688,6
4273	SIGA MIRE QUE LINDA	14,2
5181	SIMBAD	19.977,5
5100	SIRIUS	37.923,9
5355	SIRIUS II	37.238,2
5356	SIRIUS III	36.521,3



### ANEXO III – ACTA CFP N° 49-2009

6576	STELLA MARIS I.	33.015,7
1508	SUEMAR DOS	79,5
5162	SUMATRA	2.383,7
5957	SUR	4,7
3821	TEMERARIO	60,1
5919	TIFON	734,5
5953	TRIUNFO	12.852,0
5149	UCHI	7.501,0
4913	UNION I	208,2
6445	URABAIN	48.046,3
5328	URQUIL	32.246,9
5943	VERAZ	11.490,4
6593	VERDEL	8.950,5
5847	VICTORIA I	10.108,3
5892	VICTORIA II	11.196,4
5817	VIEIRASA CATORCE	1.725,9
6205	VIEIRASA OCHO	54.111,9
6041	VIEIRASA ONCE	56.906,9
6294	VIEIRASA QUINCE	2.333,3
6412	VIEIRASA XVI	17.454,6
1858	VIENTO DEL SUR	10.585,1
5849	VIERNES SANTO	313,8
4440	VIRGEN DE LAS NIEVES	0,7
6090	VIRGEN DEL ROCIO	62,8
5327	VIRGEN MARIA	7.265,1
4985	VOLADOR	11,8
6307	XEITOSIÑO	4.446,3

2.2 Cálculo: Total de capturas de merluza común en el periodo 1988-1996 de acuerdo a lo indicado en la **R258** (suma de los valores indicados en la columna capturas en toneladas del punto anterior).

TABLA II Valor total de capturas de la especie.

Total en toneladas	2.902.747
--------------------	-----------

2.3 Cálculo: Porcentaje de capturas de cada uno de los buques indicados en el punto 2.1 respecto al total indicado en el punto 2.2.



## ANEXO III – ACTA CFP N° 49-2009

TABLA III Porcentaje de cada buque correspondiente a capturas de la especie

Matricula	Buque	Porcentaje sobre el total de capturas merluza común
E/T	25 DE MAYO	0,1101
5908	7 DE DICIEMBRE	0,5014
704	ADELANTE BOCA JUNIORS	0,0557
4714	ALCO BARI	0,0037
5465	ALISON	0,0004
5076	ALTAIR	0,0847
5139	ALTALENA	0,7944
6478	ALVAMAR VII	0,8915
1576	ALVER	0,0105
34027	AMAPOLA	0,0006
5962	ANA III	0,0200
4093	ANA MARIA NICHILLO	0,0411
6455	ANABELLA M	1,3957
4494	ANAPO	0,0011
4579	ANGEL ANTONIO	0,0000
4526	ANITA	0,0056
5388	ANTARTIDA	1,5048
6196	ANTONIO ALVAREZ	0,0146
5400	API II	1,7569
5269	API IV	1,4753
4644	ARAUCANIA	0,1109
6184	ARBUMASA XI	0,0195
6185	ARBUMASA XII	0,0177
6221	ARBUMASA XIV	0,0232
6440	ARBUMASA XIX	0,0265
6239	ARBUMASA XV	0,0207
6452	ARBUMASA XVIII	0,0064
5239	ARRUFO	1,0937
4138	ASSUNTA	0,0000
4786	ATLANTIDA	0,0370
6596	AURIGA	0,1004
6259	AUSTRAL I	0,0483





### ANEXO III – ACTA CFP N° 49-2009

6421	AZUCHI MARU	0,0001
6162	BAHIA DESVELOS	0,4092
6052	BEAGLE I	1,8561
4466	BETTY	0,0002
5241	BORRASCA	0,8021
6446	BOUCIÑA	0,1367
6060	CABO BUEN TIEMPO	1,2435
5323	CABO DE HORNOS	0,1049
6068	CABO SAN JUAN	1,0507
6050	CABO SAN SEBASTIAN	1,1136
6031	CABO TRES PUNTAS	0,3897
6054	CABO VIRGENES	1,2068
5828	CALABRIA	0,0631
5863	CAMERIGE	0,1358
5409	CANAL DE BEAGLE	0,0010
5703	CAPITAN GIACHINO	0,0163
6208	CARLOS ALVAREZ	0,0133
3834	CARLOS I	0,0012
6454	CAROLINA P	1,2687
5242	CECILIA	0,3220
6491	CENTAURO 2000	0,5370
6422	CERES	0,3436
5960	CHUBASCO	0,0236
5861	CIUDAD DE HUELVA	0,1537
6211	COALSA SEGUNDO	1,8575
5988	CODEPECA I	0,1982
5989	CODEPECA II	0,0119
5998	CODEPECA III	0,3220
5083	COMETA	0,2927
5404	CONARPESA I	0,0050
5794	CONARPESA V	0,0054
5911	CONAVAL I	0,0336
6234	CONGELADOR MAR DOS	0,2047
5947	CONSTANCIA	0,0216
5653	CORAJE	0,0452
6177	CORCUBION.	0,8166



### ANEXO III – ACTA CFP N° 49-2009

4761	CORMORAN	0,1400
4459	COSTAMAR	0,1052
4680	CRISTO REDENTOR	0,1323
5358	CTE. LUIS PIEDRABUENA	0,1074
6098	DALIAN II	0,5211
6125	DESAFIO	0,0600
6005	DESEADO	0,0852
5955	DIEGO PRIMERO	0,0117
4114	DOMINGO CASSIA II	0,0554
6326	DON AGUSTIN	0,0076
5878	DON ANTONIO	0,3594
5931	DON BARRACA	0,1294
5874	DON CAYETANO	0,2357
5026	DON CONRADO	0,0157
6066	DON FRANCISCO	0,1049
5183	DON JOSE MOSCUZZA	0,2107
5174	DON JUAN D'AMBRA	0,7634
5711	DON JUAN.	0,1221
4559	DON MIGUEL I	0,1695
5421	DON NATALIO	0,4897
5141	DON PABLO	0,1666
5802	DON PEDRO MOSCUZZA	0,1573
4997	DON ROMEO ERSINI	0,0076
6424	DON TURI	0,2036
4883	DON VICENTE	0,0041
5077	DON VICENTE II	0,0135
5027	DON VICTOR	0,0711
4504	DOY GRACIAS A DIOS	0,0001
5274	DOÑA ALFIA	0,0003
4145	DOÑA MANUELA	0,0309
4467	DR. ALBERTO CIARLO II	0,0001
6488	ECHIZEN MARU	0,0149
60578	EL GAUCHO	0,0075
5860	EL MARISCO I	0,3480
5979	EL MARISCO II	1,5160
5970	EL SANTO	0,1142



### ANEXO III – ACTA CFP N° 49-2009

6084	EMPESUR II	0,0055
6121	EMPESUR III	0,0206
6122	EMPESUR IV	0,0160
6328	ESTEIRO	0,0765
4094	ESTRELLITA	0,0000
3808	EUSONIA	0,0016
6043	FE EN DIOS	0,0045
5034	FE EN PESCA	0,1066
6227	FEIXA	0,2431
3570	FELISITAS	0,0000
5846	FELIX AUGUSTO	0,2594
3836	FENIX	0,1649
6342	FERNANDO ALVAREZ	0,0050
5936	FLORIDABLANCA	0,1281
5983	FLORIDABLANCA II	0,0048
6567	FONSECA	0,8747
5926	FRANCA	0,3852
6080	FRANCO	0,4541
6487	GABRIELLA C	0,3871
5078	GALEMAR	0,3984
5441	GAUCHO GRANDE	0,2457
6569	GEMINIS	1,2572
5884	GLORIA	0,6323
6256	GOVE AQUARIUS	0,0337
6271	GOVE LEO	0,0344
6262	GOVE PISCES	0,0351
6257	GOVE SCORPIO	0,0348
5870	GRACIELA	1,2523
5301	GRAN CAPITAN	0,2233
5915	GURISES	0,3657
5342	HARENGUS	2,4231
6101	HUMBAK	1,6673
5714	IGLU I	0,1994
6139	ILDE	0,1530
5772	INFINITUS PEZ	0,0565
5771	INITIO PEZ	0,0459



### ANEXO III – ACTA CFP N° 49-2009

6163	INSOLITO	0,0182
6459	ITXAS LUR	1,3031
5403	JOLUMA	0,6691
3892	JOSE ANTONIO	0,0011
6186	JOSE LUIS ALVAREZ	0,0141
6192	JUAN ALVAREZ	0,0077
5004	JUDITH I	0,5326
6255	JUEVES SANTO	0,2449
1929	JUNCAL	0,0159
5784	JUPITER	0,1260
5264	KALEU KALEU	0,0022
6321	KANTXOPE	0,8928
6075	KARINA	0,3835
5561	KASUGA MARU	0,6178
3137	LA CRUZ DEL SUR	0,0003
3613	LA NORMA	0,0711
4281	LA PALOMA	0,0494
3873	LA PALOMA DEL MAR	0,0504
5159	LA PATAIA	0,7023
6504	LA PEÑUCA	0,8070
5424	LANZA SECA	0,1958
5914	LEAL	0,3920
3729	LEKHAN	0,0020
5706	LETARE	0,0099
4567	LIBERTAD	0,0896
5117	LISANDRO	0,5735
5764	LUCIA LUISA	0,2661
6104	LUNES SANTO	0,0566
5995	MABEL	0,0048
4569	MADONNA DI GIARDINI	0,0029
5005	MADRE DIVINA	0,1277
1813	MAGRITTE	0,7874
5704	MALVINAS ARGENTINAS	0,1403
5085	MAR AZUL	0,7598
6029	MAR DE ORO	0,1976
6658	MAR DEL CABO	0,5354



### ANEXO III – ACTA CFP N° 49-2009

5966	MAR DEL CHUBUT	0,2720
6058	MAR ESMERALDA	0,2693
5965	MAR SUR	0,0027
6129	MARA I	0,0158
6128	MARA II	0,0165
6399	MARBELLA	0,0095
6572	MARCALA I	0,4007
6188	MARCALA IV	0,1096
5898	MAREJADA	0,2977
5008	MARGOT	1,0500
5482	MARIA ALEJANDRA	1,5099
3683	MARIA CASANELLAS	0,0000
5425	MARIA EUGENIA	0,6136
6006	MARIA GRACIA	0,0024
5444	MARIA LILIANA	0,5515
4566	MARIA RITA	0,2331
1812	MARIANA ROJAMAR	0,7874
5958	MARIANELA	0,2715
4515	MARILUZ	0,0003
6105	MARTES SANTO	0,0840
5427	MATACO	1,3422
5099	MELLINO II	0,1910
5265	MELLINO VI	1,4410
5899	MESSINA I	0,1786
6254	MIERCOLES SANTO	0,3577
6591	MIRIAM	0,0183
5972	MISS PATAGONIA	0,1939
6519	MONTE DE VIOS	0,0016
5151	NATALE	0,0004
6246	NAVEGANTES	0,7703
5956	NDDANDDU	0,5177
3260	NEPTUNIA	0,0811
4527	NEPTUNO	0,2969
4439	NUEVA ISLA DE CAPRI	0,0002
3884	NUEVA NEPTUNIA	0,1281
3946	NUEVA SANTA LUCIA	0,0007



### ANEXO III – ACTA CFP N° 49-2009

4005	NUEVO GAUCHO	0,0922
5062	PABLO I	0,0003
5211	PAKU	0,8197
5877	PAOLA S.	0,5010
4645	PATAGONIA	0,0232
6612	PESCAPUERTA 4	0,3461
6490	PESCAPUERTA QUINTO	0,3143
6187	PESCARGEN III	0,6397
6223	PESCARGEN IV	0,5816
6233	PESCARGEN V	0,8953
EDCQ	PESCAVAQUEIRO	0,9646
1445	PETREL	0,1383
3809	PICA 1°	0,0083
33524	PIERRE	1,1549
EHGV	PLAYA DE PESMAR	0,2300
5315	PONTE CORUXO	0,1371
6483	PONTE DE RANDE	0,9958
4455	PRIMAVERA	0,0534
4815	PROMAC	0,0298
5787	PROMARSA I	0,7085
5788	PROMARSA II	0,5867
6481	PUENTE AMERICA	0,7159
6528	PUENTE CHICO	0,0004
5866	PUERTO SAN JULIAN	0,1960
5066	QUEQUEN SALADO	0,0844
4646	RAWSON	0,0142
4720	RAYO DE MAR	0,3590
6048	RAYO DE SOL	0,0465
4683	REPUNTE	0,1246
5059	RIBAZON DORINE	0,4786
5058	RIBAZON INES	0,5090
5036	RIGEL	0,0097
5050	ROSANA	0,0012
5871	ROSARIO G	0,3959
5710	RUMBO ESPERANZA	0,3374
5921	SAGRADO CORAZON	0,0439



### ANEXO III – ACTA CFP N° 49-2009

5900	SAN ANDRES APOSTOL	0,0637
4496	SAN ANTONINO	0,0012
4942	SAN ANTONINO II	0,0008
4695	SAN ANTONINO.	0,1277
4514	SAN ANTONIO DI PADUA	0,0001
4176	SAN CAMILO	0,0000
5182	SAN CAYETANO I	0,0209
5045	SAN DANIEL	0,0005
6228	SAN GENARO	0,1110
5037	SAN GIUSEPPE	0,0338
3647	SAN IGNACIO	0,0000
4807	SAN JORGE.	0,0342
5124	SAN JUAN PRIMERO	0,4028
5299	SAN MARCOS	1,5626
5226	SAN MATIAS	0,2898
5090	SAN PABLO	0,0582
4667	SAN PEDRO APOSTOL	0,0896
4544	SAN SALVADOR	0,0011
5976	SANT'ANGELO	0,0044
5160	SANTA ANGELA	0,2893
5857	SANTA BARBARA	0,8461
3960	SANTA LAURA	0,0093
4822	SANTA LUCIA	0,1014
5906	SCOMBRUS	0,0113
5756	SEBASTIAN M	0,2595
6501	SERMILIK	0,0997
5879	SIEMPRE SANTA ROSA	0,4716
4273	SIGA MIRE QUE LINDA	0,0005
5181	SIMBAD	0,6882
5100	SIRIUS	1,3065
5355	SIRIUS II	1,2829
5356	SIRIUS III	1,2582
6576	STELLA MARIS I.	1,1374
1508	SUEMAR DOS	0,0027
5162	SUMATRA	0,0821
5957	SUR	0,0002



### ANEXO III – ACTA CFP N° 49-2009

3821	TEMERARIO	0,0021
5919	TIFON	0,0253
5953	TRIUNFO	0,4428
5149	UCHI	0,2584
4913	UNION I	0,0072
6445	URABAIN	1,6552
5328	URQUIL	1,1109
5943	VERAZ	0,3958
6593	VERDEL	0,3083
5847	VICTORIA I	0,3482
5892	VICTORIA II	0,3857
5817	VIEIRASA CATORCE	0,0595
6205	VIEIRASA OCHO	1,8642
6041	VIEIRASA ONCE	1,9604
6294	VIEIRASA QUINCE	0,0804
6412	VIEIRASA XVI	0,6013
1858	VIENTO DEL SUR	0,3647
5849	VIERNES SANTO	0,0108
4440	VIRGEN DE LAS NIEVES	0,0000
6090	VIRGEN DEL ROCIO	0,0022
5327	VIRGEN MARIA	0,2503
4985	VOLADOR	0,0004
6307	XEITOSIÑO	0,1532

2.4 Condición: De acuerdo a lo indicado por el **CFP** se seleccionan los buques indicados en el punto 2.3 cuyo porcentaje de capturas es igual o mayor al 0.05 %

TABLA IV Buques cuya captura es mayor o igual al valor mínimo indicado por el **CFP**

Matricula	Buque	Porcentaje
E/T	25 DE MAYO	0,1101
5908	7 DE DICIEMBRE	0,5014
704	ADELANTE BOCA JUNIORS	0,0557
5076	ALTAIR	0,0847
5139	ALTALENA	0,7944
6478	ALVAMAR VII	0,8915
6455	ANABELLA M	1,3957





ANEXO III – ACTA CFP N° 49-2009

5388	ANTARTIDA	1,5048
5400	API II	1,7569
5269	API IV	1,4753
4644	ARAUCANIA	0,1109
5239	ARRUFO	1,0937
6596	AURIGA	0,1004
6162	BAHIA DESVELOS	0,4092
6052	BEAGLE I	1,8561
5241	BORRASCA	0,8021
6446	BOUCIÑA	0,1367
6060	CABO BUEN TIEMPO	1,2435
5323	CABO DE HORNS	0,1049
6068	CABO SAN JUAN	1,0507
6050	CABO SAN SEBASTIAN	1,1136
6031	CABO TRES PUNTAS	0,3897
6054	CABO VIRGENES	1,2068
5828	CALABRIA	0,0631
5863	CAMERIGE	0,1358
6454	CAROLINA P	1,2687
5242	CECILIA	0,3220
6491	CENTAURO 2000	0,5370
6422	CERES	0,3436
5861	CIUDAD DE HUELVA	0,1537
6211	COALSA SEGUNDO	1,8575
5988	CODEPECA I	0,1982
5998	CODEPECA III	0,3220
5083	COMETA	0,2927
6234	CONGELADOR MAR DOS	0,2047
6177	CORCUBION.	0,8166
4761	CORMORAN	0,1400
4459	COSTAMAR	0,1052
4680	CRISTO REDENTOR	0,1323
5358	CTE. LUIS PIEDRABUENA	0,1074
6098	DALIAN II	0,5211
6125	DESAFIO	0,0600
6005	DESEADO	0,0852



### ANEXO III – ACTA CFP N° 49-2009

4114	DOMINGO CASSIA II	0,0554
5878	DON ANTONIO	0,3594
5931	DON BARRACA	0,1294
5874	DON CAYETANO	0,2357
6066	DON FRANCISCO	0,1049
5183	DON JOSE MOSCUZZA	0,2107
5174	DON JUAN D'AMBRA	0,7634
5711	DON JUAN.	0,1221
4559	DON MIGUEL I	0,1695
5421	DON NATALIO	0,4897
5141	DON PABLO	0,1666
5802	DON PEDRO MOSCUZZA	0,1573
6424	DON TURI	0,2036
5027	DON VICTOR	0,0711
5860	EL MARISCO I	0,3480
5979	EL MARISCO II	1,5160
5970	EL SANTO	0,1142
6328	ESTEIRO	0,0765
5034	FE EN PESCA	0,1066
6227	FEIXA	0,2431
5846	FELIX AUGUSTO	0,2594
3836	FENIX	0,1649
5936	FLORIDABLANCA	0,1281
6567	FONSECA	0,8747
5926	FRANCA	0,3852
6080	FRANCO	0,4541
6487	GABRIELLA C	0,3871
5078	GALEMAR	0,3984
5441	GAUCHO GRANDE	0,2457
6569	GEMINIS	1,2572
5884	GLORIA	0,6323
5870	GRACIELA	1,2523
5301	GRAN CAPITAN	0,2233
5915	GURISES	0,3657
5342	HARENGUS	2,4231
6101	HUMBAK	1,6673



ANEXO III – ACTA CFP N° 49-2009

5714	IGLU I	0,1994
6139	ILDE	0,1530
5772	INFINITUS PEZ	0,0565
6459	ITXAS LUR	1,3031
5403	JOLUMA	0,6691
5004	JUDITH I	0,5326
6255	JUEVES SANTO	0,2449
5784	JUPITER	0,1260
6321	KANTXOPE	0,8928
6075	KARINA	0,3835
5561	KASUGA MARU	0,6178
3613	LA NORMA	0,0711
3873	LA PALOMA DEL MAR	0,0504
5159	LA PATAIA	0,7023
6504	LA PEÑUCA	0,8070
5424	LANZA SECA	0,1958
5914	LEAL	0,3920
4567	LIBERTAD	0,0896
5117	LISANDRO	0,5735
5764	LUCIA LUISA	0,2661
6104	LUNES SANTO	0,0566
5005	MADRE DIVINA	0,1277
1813	MAGRITTE	0,7874
5704	MALVINAS ARGENTINAS	0,1403
5085	MAR AZUL	0,7598
6029	MAR DE ORO	0,1976
6658	MAR DEL CABO	0,5354
5966	MAR DEL CHUBUT	0,2720
6058	MAR ESMERALDA	0,2693
6572	MARCALA I	0,4007
6188	MARCALA IV	0,1096
5898	MAREJADA	0,2977
5008	MARGOT	1,0500
5482	MARIA ALEJANDRA	1,5099
5425	MARIA EUGENIA	0,6136
5444	MARIA LILIANA	0,5515



### ANEXO III – ACTA CFP N° 49-2009

4566	MARIA RITA	0,2331
1812	MARIANA ROJAMAR	0,7874
5958	MARIANELA	0,2715
6105	MARTES SANTO	0,0840
5427	MATACO	1,3422
5099	MELLINO II	0,1910
5265	MELLINO VI	1,4410
5899	MESSINA I	0,1786
6254	MIERCOLES SANTO	0,3577
5972	MISS PATAGONIA	0,1939
6246	NAVEGANTES	0,7703
5956	NDDANDDU	0,5177
3260	NEPTUNIA	0,0811
4527	NEPTUNO	0,2969
3884	NUEVA NEPTUNIA	0,1281
4005	NUEVO GAUCHO	0,0922
5211	PAKU	0,8197
5877	PAOLA S.	0,5010
6612	PESCAPUERTA 4	0,3461
6490	PESCAPUERTA QUINTO	0,3143
6187	PESCARGEN III	0,6397
6223	PESCARGEN IV	0,5816
6233	PESCARGEN V	0,8953
EDCQ	PESCAVAQUEIRO	0,9646
1445	PETREL	0,1383
33524	PIERRE	1,1549
EHGV	PLAYA DE PESMAR	0,2300
5315	PONTE CORUXO	0,1371
6483	PONTE DE RANDE	0,9958
4455	PRIMAVERA	0,0534
5787	PROMARSA I	0,7085
5788	PROMARSA II	0,5867
6481	PUENTE AMERICA	0,7159
5866	PUERTO SAN JULIAN	0,1960
5066	QUEQUEN SALADO	0,0844
4720	RAYO DE MAR	0,3590
4683	REPUNTE	0,1246



### ANEXO III – ACTA CFP N° 49-2009

5059	RIBAZON DORINE	0,4786
5058	RIBAZON INES	0,5090
5871	ROSARIO G	0,3959
5710	RUMBO ESPERANZA	0,3374
5900	SAN ANDRES APOSTOL	0,0637
4695	SAN ANTONINO.	0,1277
6228	SAN GENARO	0,1110
5124	SAN JUAN PRIMERO	0,4028
5299	SAN MARCOS	1,5626
5226	SAN MATIAS	0,2898
5090	SAN PABLO	0,0582
4667	SAN PEDRO APOSTOL	0,0896
5160	SANTA ANGELA	0,2893
5857	SANTA BARBARA	0,8461
4822	SANTA LUCIA	0,1014
5756	SEBASTIAN M	0,2595
6501	SERMILIK	0,0997
5879	SIEMPRE SANTA ROSA	0,4716
5181	SIMBAD	0,6882
5100	SIRIUS	1,3065
5355	SIRIUS II	1,2829
5356	SIRIUS III	1,2582
6576	STELLA MARIS I.	1,1374
5162	SUMATRA	0,0821
5953	TRIUNFO	0,4428
5149	UCHI	0,2584
6445	URABAIN	1,6552
5328	URQUIL	1,1109
5943	VERAZ	0,3958
6593	VERDEL	0,3083
5847	VICTORIA I	0,3482
5892	VICTORIA II	0,3857
5817	VIEIRASA CATORCE	0,0595
6205	VIEIRASA OCHO	1,8642
6041	VIEIRASA ONCE	1,9604
6294	VIEIRASA QUINCE	0,0804




## ANEXO III – ACTA CFP N° 49-2009

6412	VIEIRASA XVI	0,6013
1858	VIENTO DEL SUR	0,3647
5327	VIRGEN MARIA	0,2503
6307	XEITOSIÑO	0,1532

2.5 Determinación de las empresas o grupos empresarios propietarios de los buques indicados en el punto 2.4 de acuerdo a lo informado en el **Exp AA**.

TABLA V Propietarios de los buques

Matricula	Buque	Empresa o grupo empresario
E/T	25 DE MAYO	NP
5908	7 DE DICIEMBRE	7 DE DICIEMBRE S.A.
704	ADELANTE BOCA JUNIORS	SUCESION JOSE FONDACARO
5076	ALTAIR	PESQUERA COSTA BRAVA S.R.L.
5139	ALTALENA	ANTONIO BARILLARI
6478	ALVAMAR VII	PESCASUR
6455	ANABELLA M	PESQUERA PUERTA MELLINO
5388	ANTARTIDA	API ANTARTIDA PESQUERA INDUSTRIAL S.A.
5400	API II	API ANTARTIDA PESQUERA INDUSTRIAL S.A.
5269	API IV	API ANTARTIDA PESQUERA INDUSTRIAL S.A.
4644	ARAUCANIA	APOS S.A.
5239	ARRUFO	LUIS SOLIMENO E HIJOS S.A.
6596	AURIGA	PERIOPONTIS S.A.
6162	BAHIA DESVELOS	PESQUERA LANDEMAR S.A.
6052	BEAGLE I	PESQUERA SANTA ELENA
5241	BORRASCA	LUIS SOLIMENO E HIJOS S.A.
6446	BOUCIÑA	ANTONIO BARILLARI
6060	CABO BUEN TIEMPO	ALPESCA
5323	CABO DE HORNOS	PATANE SALVADOR , JOSE MARIO MILANI Y SARA CARMEN MILANI
6068	CABO SAN JUAN	ALPESCA
6050	CABO SAN SEBASTIAN	ALPESCA
6031	CABO TRES PUNTAS	PUNTA TRES S.A.
6054	CABO VIRGENES	ALPESCA
5828	CALABRIA	FONDACARO RICARDO RUBEN
5863	CAMERIGE	MATTERA HNOS. S.A.



### ANEXO III – ACTA CFP N° 49-2009

6454	CAROLINA P	PESQUERA PUERTA MELLINO
5242	CECILIA	ESDIPA S.A.C.I.
6491	CENTAURO 2000	CENTAURO S.A.
6422	CERES	VALASTRO
5861	CIUDAD DE HUELVA	EMPESUR S.A.
6211	COALSA SEGUNDO	PESQUERA SANTA ELENA
5988	CODEPECA I	HARENGUS
5998	CODEPECA III	HARENGUS
5083	COMETA	VICARP S.A.
6234	CONGELADOR MAR DOS	ARGENOVA S.A.
6177	CORCUBION.	PESQUERA SANTA ELENA
4761	CORMORAN	ANTONIO BARILLARI
4459	COSTAMAR	PESQUERA COSTAMAR S.R.L.
4680	CRISTO REDENTOR	NOAMAR S.A.
5358	CTE. LUIS PIEDRABUENA	CTE. PIEDRABUENA S.R.L.
6098	DALIAN II	HARENGUS
6125	DESAFIO	CENTAURO S.A.
6005	DESEADO	ARGEN-PESCA
4114	DOMINGO CASSIA II	JOZWICKI ANDRES
5878	DON ANTONIO	FRIGORIFICO MELLINO S.A. S/QUIEBRA
5931	DON BARRACA	CALAMAR S.A.
5874	DON CAYETANO	MOSCUZZA
6066	DON FRANCISCO	N.D
5183	DON JOSE MOSCUZZA	MOSCUZZA
5174	DON JUAN D'AMBRA	N.D.
5711	DON JUAN.	PESQUERA DON JUAN S.A.
4559	DON MIGUEL I	ALBESA SA
5421	DON NATALIO	PENNISI NATALIO
5141	DON PABLO	PESQUERA SAN NICOL'S S.R.L.
5802	DON PEDRO MOSCUZZA	MOSCUZZA
6424	DON TURI	ARI S.A.
5027	DON VICTOR	PROA AL SUR S.R.L.
5860	EL MARISCO I	EL MARISCO-FONSECA
5979	EL MARISCO II	EL MARISCO-FONSECA
5970	EL SANTO	VUOGAFE SOCIEDAD ANONIMA
6328	ESTEIRO	BALDIMAR S.A.



### ANEXO III – ACTA CFP N° 49-2009

5034	FE EN PESCA	ASARO NICOLAS-ASARO AMERICO MATEO S.H.
6227	FEIXA	ANTONIO BARILLARI
5846	FELIX AUGUSTO	BONASUR SA
3836	FENIX	ALSA S.R.L.
5936	FLORIDABLANCA	DESAFIO SA
6567	FONSECA	EL MARISCO-FONSECA
5926	FRANCA	AUGUSTA MEGARA
6080	FRANCO	SANT AGOSTINO SA
6487	GABRIELLA C	ARGEMER S.A.
5078	GALEMAR	PEZ LUNA S.A.
5441	GAUCHO GRANDE	PIERGENTILI LUIS ENRIQUE
6569	GEMINIS	VALASTRO
5884	GLORIA	PIONERA S.A.
5870	GRACIELA	MOSCUZZA
5301	GRAN CAPITAN	AGLIANO Y RITORNO
5915	GURISES	SARACENO JOSE, GANCITANO JOSE, SARACENO DOMINGO Y DAMASCO
5342	HARENGUS	HARENGUS
6101	HUMBAK	HARENGUS
5714	IGLU I	VALASTRO
6139	ILDE	CAMARONERA PATAGÓNICA S.A.
5772	INFINITUS PEZ	VALASTRO
6459	ITXAS LUR	MOSCUZZA
5403	JOLUMA	ALPESCA
5004	JUDITH I	ANTONIO BARILLARI
6255	JUEVES SANTO	BAHIA SAN GREGORIO-NUVCONSA
5784	JUPITER	ANCLA PESQUERA S.A.
6321	KANTXOPE	ANTONIO BARILLARI
6075	KARINA	SANT AGOSTINO SA
5561	KASUGA MARU	EXPLOTACION PESQUERA DE LA PATAGONIA S.A. (PESPASA)
3613	LA NORMA	FERNANDEZ ENRIQUE
3873	LA PALOMA DEL MAR	AMATISTA S.A. *
5159	LA PATAIA	PESQUERA SANTA ELENA
6504	LA PEÑUCA	CONGELADORES PATAGONICOS S.A.
5424	LANZA SECA	LANZAMAR S.A.
5914	LEAL	CENTAURO S.A.





### ANEXO III – ACTA CFP N° 49-2009

4567	LIBERTAD	JUAN JOSE BUZZURRO
5117	LISANDRO	ARGEN-PESCA
5764	LUCIA LUISA	PIOLETTI S.R.L.
6104	LUNES SANTO	SANAR S.A.
5005	MADRE DIVINA	PATAGONIAN CELEIRO S.A.
1813	MAGRITTE	GRINFIN SA
5704	MALVINAS ARGENTINAS	MOSCUZZA
5085	MAR AZUL	CLARAMAR-MAREJADA
6029	MAR DE ORO	CONARPESA CONTINENTAL ARMADORES DE PESCA S.A.
6658	MAR DEL CABO	CABO DEL ATLANTICO SUR SA
5966	MAR DEL CHUBUT	ROMFIOC S.R.L.
6058	MAR ESMERALDA	ANTONIO BARILLARI
6572	MARCALA I	ANTONIO BALDINO E HIJOS S.A.
6188	MARCALA IV	MARCALA S.A.
5898	MAREJADA	VICARP S.A.
5008	MARGOT	FRIGORIFICO MELLINO S.A. S/QUIEBRA
5482	MARIA ALEJANDRA	VALASTRO
5425	MARIA EUGENIA	MOSCUZZA
5444	MARIA LILIANA	MOSCUZZA
4566	MARIA RITA	A.B.H. PESQUERA S.A.
1812	MARIANA ROJAMAR	GRINFIN SA
5958	MARIANELA	AGLIANO S.R.L.
6105	MARTES SANTO	PESQUERA SANTA CRUZ S.A.
5427	MATACO	HARENGUS
5099	MELLINO II	VALASTRO
5265	MELLINO VI	FRIGORIFICO MELLINO S.A. S/QUIEBRA
5899	MESSINA I	MAR DE MESSINA S.A.
6254	MIERCOLES SANTO	BAHIA SAN GREGORIO-NUVCONSA
5972	MISS PATAGONIA	NUEVO MILENIO SA
6246	NAVEGANTES	LUIS SOLIMENO E HIJOS S.A.
5956	NDDANDDU	CENTAURO S.A.
3260	NEPTUNIA	DATO SALVADOR Y RAMOS RAUL OSCAR *
4527	NEPTUNO	ANTONIO BARILLARI
3884	NUEVA NEPTUNIA	ORION S.R.L.
4005	NUEVO GAUCHO	JOSE ORTIZ JURADO
5211	PAKU	LUIS SOLIMENO E HIJOS S.A.



### ANEXO III – ACTA CFP N° 49-2009

5877	PAOLA S.	ALEUA RENATO
6612	PESCAPUERTA 4	PESCAPUERTA ARGENTINA S.A.
6490	PESCAPUERTA QUINTO	PESCAPUERTA ARGENTINA S.A.
6187	PESCARGEN III	PESCARGEN S.A.
6223	PESCARGEN IV	PESCARGEN S.A.
6233	PESCARGEN V	PESCARGEN S.A.
EDCQ	PESCAVAQUEIRO	UTE
1445	PETREL	R.CALVO E HIJOS S.A.
33524	PIERRE	FRIGORIFICO MELLINO S.A. S/QUIEBRA
EHGV	PLAYA DE PESMAR	PESQUERA SANTA CRUZ S.A.
5315	PONTE CORUXO	A.B.H. PESQUERA S.A.
6483	PONTE DE RANDE	LUIS SOLIMENO E HIJOS S.A.
4455	PRIMAVERA	MAKRO SOCIEDAD ANÓNIMA
5787	PROMARSA I	ALPESCA
5788	PROMARSA II	ALPESCA
6481	PUENTE AMERICA	ARMADORA LATINA
5866	PUERTO SAN JULIAN	HARENGUS
5066	QUEQUEN SALADO	DIAMOON SA
4720	RAYO DE MAR	ANTONIO BARILLARI
4683	REPUNTE	OSTRAMAR
5059	RIBAZON DORINE	CLARAMAR-MAREJADA
5058	RIBAZON INES	CAFFIERO Y POLLIO
5871	ROSARIO G	NUEVO MILENIO SA
5710	RUMBO ESPERANZA	RUMBO ESPERANZA S.R.L.
5900	SAN ANDRES APOSTOL	ANTONIO BALDINO E HIJOS S.A.
4695	SAN ANTONINO.	SEA FISH SOCIEDAD ANONIMA
6228	SAN GENARO	LE SAUMON S.A
5124	SAN JUAN PRIMERO	N. D
5299	SAN MARCOS	PESCASUR
5226	SAN MATIAS	PROPESA PRODUCTOS PESQUEROS S.A.
5090	SAN PABLO	ARGEN-PESCA
4667	SAN PEDRO APOSTOL	ZEP SA
5160	SANTA ANGELA	ARGEN-PESCA
5857	SANTA BARBARA	N. D
4822	SANTA LUCIA	SEMALOMA SA
5756	SEBASTIAN M	PESQUERA EMILIANO SA



### ANEXO III – ACTA CFP N° 49-2009

6501	SERMILIK	HARENGUS
5879	SIEMPRE SANTA ROSA	FRIGORIFICO MELLINO S.A. S/QUIEBRA
5181	SIMBAD	CAFFIERO Y POLLIO
5100	SIRIUS	LOBA PESQUERA S.A.M.C.I.
5355	SIRIUS II	EL MARISCO-FONSECA
5356	SIRIUS III	EL MARISCO-FONSECA
6576	STELLA MARIS I.	MOSCUZZA
5162	SUMATRA	14 DE JULIO S.A.
5953	TRIUNFO	PIONERA S.A.
5149	UCHI	PESQUERA SANTA ELENA
6445	URABAIN	VASGAPESCA S.A.
5328	URQUIL	VASGAPESCA S.A.
5943	VERAZ	CENTAURO S.A.
6593	VERDEL	IBERMAR S.A.
5847	VICTORIA I	MARITIMA AUSTRAL SA
5892	VICTORIA II	MARITIMA AUSTRAL SA
5817	VIEIRASA CATORCE	PESCASUR
6205	VIEIRASA OCHO	VIEIRA ARGENTINA
6041	VIEIRASA ONCE	PESCASUR
6294	VIEIRASA QUINCE	PESCASUR
6412	VIEIRASA XVI	PESCASUR
1858	VIENTO DEL SUR	EXPLOTACION PESQUERA DE LA PATAGONIA S.A. (PESPASA)
5327	VIRGEN MARIA	LUIS SOLIMENO E HIJOS S.A.
6307	XEITOSIÑO	PESUAR S.A.

2.6 Obtención para cada una de las empresas o grupos empresarios propietarios de los buques indicados en el punto 2.5 de los valores de mano de obra, inversiones y producción de merluza común según lo detallado en el **EXP AA**

TABLA VI Valores de mano de obra, producción e inversiones de las empresas

Empresa o grupo empresario	Producción merluza común	Mano de obra	Inversiones
14 DE JULIO S.A.	5.268	155	4.854.162
7 DE DICIEMBRE S.A.	0	1	1.726.670
A.B.H. PESQUERA S.A.	9.050	101	2.549.800



### ANEXO III – ACTA CFP N° 49-2009

AGLIANO S.R.L.	0	9	534.717
AGLIANO Y RITORNO	0	12	1.436.680
ALBESA SA	0	0	0
ALEUA RENATO	0	0	0
ALPESCA	87.569	852	83.976.577
ALSA S.R.L.	0	3	0
AMATISTA S.A. *	0	0	0
ANCLA PESQUERA S.A.	0	0	756.558
ANTONIO BALDINO E HIJOS S.A.	0	76	317.647
ANTONIO BARILLARI	40.472	746	20.552.846
API ANTARTIDA PESQUERA INDUSTRIAL S.A.	91.728	89	9.484.554
ARGEMER S.A.	3.813	29	1.828.723
ARGEN-PESCA	1.816	203	4.564.144
ARGENOVA S.A.	90	289	41.585.027
ARI S.A.	0	18	1.368.510
ARMADORA LATINA	8.040	54	2.746.181
ASARO NICOLAS-ASARO AMERICO MATEO S.H.	0	4	292.174
AUGUSTA MEGARA	393	37	1.327.000
BAHIA SAN GREGORIO-NUVCONSA	3.293	92	6.001.326
BALDIMAR S.A.	8.454	98	1.646.500
BONASUR SA	0	0	0
CABO DEL ATLANTICO SUR SA	0	0	0
CAFFIERO Y POLLIO	20.696	156	3.177.935
CALAMAR S.A.	0	5	1.530.325
CAMARONERA PATAGÓNICA S.A.	20.711	205	3.265.955
CENTAURO S.A.	18.214	421	18.533.291
CLARAMAR-MAREJADA	5.461	225	3.892.404
CONARPESA CONTINENTAL ARMADORES DE PESCA S.A.	6.139	347	7.429.722
CONGELADORES PATAGONICOS S.A.	3.992	30	944.204
CTE. PIEDRABUENA S.R.L.	0	0	595.548
DATO SALVADOR Y RAMOS RAUL OSCAR *	0	0	0
DESAFIO SA	0	12	660.704
DIAMOON SA	0	0	0
EL MARISCO-FONSECA	70.757	421	20.027.090
EMPESUR S.A.	6.045	92	14.948.854
ESDIPA S.A.C.I.	0	0	0



### ANEXO III – ACTA CFP N° 49-2009

EXPLOTACION PESQUERA DE LA PATAGONIA S.A. (PESPASA)	18.123	366	28.397.518
FERNANDEZ ENRIQUE	0	1	0
FONDACARO RICARDO RUBEN	0	0	0
FRIGORIFICO MELLINO S.A. S/QUIEBRA	78.491	359	23.249.585
GRINFIN SA	9.713	29	784.672
HARENGUS	100.532	545	39.288.418
IBERMAR S.A.	875	17	5.141.385
JOSE ORTIZ JURADO	0	0	0
JOZWICKI ANDRES	0	0	0
JUAN JOSE BUZZURRO	0	1	256.677
LANZAMAR S.A.	0	10	730.158
LE SAUMON S.A	0	16	928.431
LOBA PESQUERA S.A.M.C.I.	36.549	244	4.052.439
LUIS SOLIMENO E HIJOS S.A.	72.150	781	29.969.142
MAKRO SOCIEDAD ANÓNIMA	0	0	246.185
MAR DE MESSINA S.A.	0	14	1.151.144
MARCALA S.A.	441	44	0
MARITIMA AUSTRAL SA	26.109	120	3.702.139
MATTERA HNOS. S.A.	457	49	1.821.588
MOSCUZZA	58.000	649	27.481.867
N. D	0	0	0
NOAMAR S.A.	0	0	0
NUEVO MILENIO SA	0	0	0
ORION S.R.L.	0	0	0
OSTRAMAR	8.534	71	1.594.023
PATAGONIAN CELEIRO S.A.	0	4	0
PATANE SALVADOR , JOSE MARIO MILANI Y SARA CARMEN MILANI	0	7	161.469
PENNISI NATALIO	0	0	0
PERIOPONTIS S.A.	280	43	9.882.358
PESCAPUERTA ARGENTINA S.A.	0	72	0
PESCARGEN S.A.	32.329	110	9.212.478
PESCASUR	88.542	333	30.157.694
PESQUERA COSTA BRAVA S.R.L.	45.214	271	6.575.420
PESQUERA COSTAMAR S.R.L.	0	0	0
PESQUERA DON JUAN S.A.	0	6	380.000
PESQUERA EMILIANO SA	0	0	0



## ANEXO III – ACTA CFP N° 49-2009

PESQUERA LANDEMAR S.A.	536	29	774.519
PESQUERA PUERTA MELLINO	9.855	50	2.593.709
PESQUERA SAN NICOL'S S.R.L.	8.701	21	768.477
PESQUERA SANTA CRUZ S.A.	11.366	105	9.500.008
PESQUERA SANTA ELENA	82.858	340	41.008.784
PESUAR S.A.	5.231	9	1.868.620
PEZ LUNA S.A.	0	0	193.883
PIERGENTILI LUIS ENRIQUE	0	0	463.547
PIOLETTI S.R.L.	0	9	2.098.513
PIONERA S.A.	25.193	79	8.417.065
PROA AL SUR S.R.L.	0	0	0
PROPESA PRODUCTOS PESQUEROS S.A.	0	0	0
PUNTA TRES S.A.	0	5	4.148
R.CALVO E HIJOS S.A.	0	2	0
ROMFIOC S.R.L.	0	7	870.917
RUMBO ESPERANZA S.R.L.	0	0	0
SANAR S.A.	186	14	408.453
SANT AGOSTINO SA	0	0	0
SARACENO JOSE, GANCITANO JOSE, SARACENO DOMINGO Y DAMASCO	0	5	433.470
SEA FISH SOCIEDAD ANONIMA	0	21	441.017
SEMALOMA SA	0	32	0
SUCESION JOSE FONDACARO	0	0	0
VALASTRO	50.239	398	19.059.357
VASGAPESCA S.A.	81.087	253	5.535.160
VICARP S.A.	0	17	0
VIEIRA ARGENTINA	29.591	147	15.756.115
VUOGAFE SOCIEDAD ANONIMA	0	8	1.003.293
ZEP SA	0	0	0

2.7 Obtención para cada una de las empresas o grupos empresarios propietarios de los buques indicados en el punto 2.5 de los valores de capturas totales de merluza común y capturas totales de todas las especies. Dicho procedimiento se efectúa en dos pasos:


2.7.1 Paso 1 Determinación de los buques que posean cada una de la empresas o grupos empresarios y qué valores de captura de merluza común y capturas totales de todas las especies han sido declarados en la **R258** por dichos buques.



## ANEXO III – ACTA CFP N° 49-2009

TABLA VII Buques y valores de capturas de cada una de las empresas

Empresa o grupo empresario	Matricula	Buque	Captura de merluza común	Captura totales de todas las especies
14 DE JULIO S.A.	5162	SUMATRA	2.384	5.272
7 DE DICIEMBRE S.A.	5908	7 DE DICIEMBRE	14.554	16.606
A.B.H. PESQUERA S.A.	4566	MARIA RITA	6.766	8.278
A.B.H. PESQUERA S.A.	5315	PONTE CORUXO	3.979	4.181
A.B.H. PESQUERA S.A.	6067	SANT'ANTONIO	0	0
AGLIANO S.R.L.	5958	MARIANELA	7.882	14.062
AGLIANO Y RITORNO	5301	GRAN CAPITAN	6.481	11.969
AGLIANO Y RITORNO	5052	UNION	0	0
ALBESA SA	4559	DON MIGUEL I	4.920	6.252
ALEUA RENATO	5877	PAOLA S.	14.543	15.566
ALPESCA	6060	CABO BUEN TIEMPO	36.097	38.438
ALPESCA	6068	CABO SAN JUAN	30.500	31.799
ALPESCA	6050	CABO SAN SEBASTIAN	32.326	34.100
ALPESCA	6054	CABO VIRGENES	35.031	36.800
ALPESCA	5403	JOLUMA	19.423	20.926
ALPESCA	5787	PROMARSA I	20.566	22.008
ALPESCA	5788	PROMARSA II	17.031	18.182
ALSA S.R.L.	3836	FENIX	4.786	5.025
AMATISTA S.A. *	3873	LA PALOMA DEL MAR	1.462	1.462
ANCLA PESQUERA S.A.	5784	JUPITER	3.657	7.874
ANTONIO BALDINO E HIJOS S.A.	6572	MARCALA I	11.632	13.194
ANTONIO BALDINO E HIJOS S.A.	5900	SAN ANDRES APOSTOL	1.849	12.458
ANTONIO BARILLARI	5139	ALTALENA	23.059	24.020
ANTONIO BARILLARI	6446	BOUCIÑA	3.968	7.117
ANTONIO BARILLARI	4761	CORMORAN	4.063	4.231
ANTONIO BARILLARI	5274	DOÑA ALFIA	9	469
ANTONIO BARILLARI	6227	FEIXA	7.055	7.942
ANTONIO BARILLARI	5004	JUDITH I	15.460	17.106
ANTONIO BARILLARI	6321	KANTXOPE	25.915	28.730
ANTONIO BARILLARI	6058	MAR ESMERALDA	7.818	8.384
ANTONIO BARILLARI	4527	NEPTUNO	8.617	9.935
ANTONIO BARILLARI	4720	RAYO DE MAR	10.420	12.035
API ANTARTIDA PESQUERA INDUSTRIAL S.A.	5388	ANTARTIDA	43.680	49.625



### ANEXO III – ACTA CFP N° 49-2009


API ANTARTIDA PESQUERA INDUSTRIAL S.A.	5400	API II	50.999	59.824
API ANTARTIDA PESQUERA INDUSTRIAL S.A.	5269	API IV	42.824	56.237
ARGEMER S.A.	6487	GABRIELLA C	11.235	14.264
ARGEN-PESCA	6005	DESEADO	2.473	3.275
ARGEN-PESCA	6163	INSOLITO	529	2.249
ARGEN-PESCA	5117	LISANDRO	16.647	17.419
ARGEN-PESCA	4807	SAN JORGE.	993	4.008
ARGEN-PESCA	5090	SAN PABLO	1.690	1.943
ARGEN-PESCA	5160	SANTA ANGELA	8.397	8.642
ARGEN-PESCA	5919	TIFON	735	4.473
ARGENOVA S.A.	6047	CHALLENGER	0	981
ARGENOVA S.A.	6234	CONGELADOR MAR DOS	5.941	18.152
ARGENOVA S.A.	6074	CORAGEOUS	0	0
ARGENOVA S.A.	6010	ESTELA	0	4.384
ARGENOVA S.A.	6256	GOVE AQUARIUS	978	1.891
ARGENOVA S.A.	6271	GOVE LEO	998	1.846
ARGENOVA S.A.	6262	GOVE PISCES	1.018	1.952
ARGENOVA S.A.	6257	GOVE SCORPIO	1.011	1.873
ARGENOVA S.A.	6046	KAIGEL	0	0
ARGENOVA S.A.	6243	MAGALLANES I	0	3.332
ARGENOVA S.A.	6539	MAR DE PESCA	0	1.902
ARGENOVA S.A.	6049	MARUNAKA	0	4.576
ARGENOVA S.A.	6045	SARVO	0	0
ARI S.A.	6424	DON TURI	5.911	10.170
ARMADORA LATINA	6481	PUENTE AMERICA (	20.781	25.035
ARMADORA LATINA	6657	PUENTE REAL	0	0
ASARO NICOLAS-ASARO AMERICO MATEO S.H.	5034	FE EN PESCA	3.093	9.665
AUGUSTA MEGARA	5926	FRANCA	11.182	22.518
BAHIA SAN GREGORIO-NUVCONSA	6255	JUEVES SANTO	7.108	12.547
BAHIA SAN GREGORIO-NUVCONSA	5886	MAR DEL SUD	0	0
BAHIA SAN GREGORIO-NUVCONSA	6254	MIERCOLES SANTO	10.384	19.140
BAHIA SAN GREGORIO-NUVCONSA	6519	MONTE DE VIOS	47	326
BALDIMAR S.A.	6328	ESTEIRO	2.221	2.552
BALDIMAR S.A.	6335	SAN PASCUAL	0	0
BALDIMAR S.A.	6242	V. MARIA INMACULADA	0	0
BONASUR SA	5846	FELIX AUGUSTO	7.529	8.613





### ANEXO III – ACTA CFP N° 49-2009

CABO DEL ATLANTICO SUR SA	6658	MAR DEL CABO	15.541	16.593
CAFFIERO Y POLLIO	5058	RIBAZON INES	14.775	17.851
CAFFIERO Y POLLIO	5181	SIMBAD	19.978	21.564
CALAMAR S.A.	5931	DON BARRACA	3.758	6.400
CAMARONERA PATAGÓNICA S.A.	6139	ILDE	4.442	7.201
CAMARONERA PATAGÓNICA S.A.	4273	SIGA MIRE QUE LINDA	14	62
CAMARONERA PATAGÓNICA S.A.	4158	TENOR BENG.GIGLI	0	0
CENTAURO S.A.	6305	ARGENTINO	0	0
CENTAURO S.A.	6194	ATREVIDO	0	0
CENTAURO S.A.	6491	CENTAURO 2000	15.589	10.951
CENTAURO S.A.	6125	DESAFIO	1.743	5.445
CENTAURO S.A.	6057	FIDES FE I	0	846
CENTAURO S.A.	5914	LEAL	11.380	19.639
CENTAURO S.A.	5956	NDDANDDU	15.028	20.027
CENTAURO S.A.	5943	VERAZ	11.490	19.363
CLARAMAR-MAREJADA	5085	MAR AZUL	22.054	23.502
CLARAMAR-MAREJADA	5059	RIBAZON DORINE	13.892	16.921
CONARPESA CONTINENTAL ARMADORES DE PESCA S.A.	6196	ANTONIO ALVAREZ	424	2.069
CONARPESA CONTINENTAL ARMADORES DE PESCA S.A.	5703	CAPITAN GIACHINO	474	806
CONARPESA CONTINENTAL ARMADORES DE PESCA S.A.	5404	CONARPESA I	144	2.475
CONARPESA CONTINENTAL ARMADORES DE PESCA S.A.	5794	CONARPESA V	157	383
CONARPESA CONTINENTAL ARMADORES DE PESCA S.A.	6018	FLORIDABLANCA IV	0	0
CONARPESA CONTINENTAL ARMADORES DE PESCA S.A.	6029	MAR DE ORO	5.735	6.024
CONARPESA CONTINENTAL ARMADORES DE PESCA S.A.	6091	VIRGEN DE LA CINTA	0	0
CONARPESA CONTINENTAL ARMADORES DE PESCA S.A.	6090	VIRGEN DEL ROCIO	63	622
CONGELADORES PATAGONICOS S.A.	6504	LA PEÑUCA	23.425	29.243
CTE. PIEDRABUENA S.R.L.	5358	CTE. LUIS PIEDRABUENA	3.118	7.776
DATO SALVADOR Y RAMOS RAUL OSCAR *	3260	NEPTUNIA	2.354	2.523
DESAFIO SA	5936	FLORIDABLANCA	3.719	9.613
DIAMON SA	5066	QUEQUEN SALADO	2.450	2.848
EL MARISCO-FONSECA	5860	EL MARISCO I	10.102	14.278
EL MARISCO-FONSECA	5979	EL MARISCO II	44.006	46.334



### ANEXO III – ACTA CFP N° 49-2009

EL MARISCO-FONSECA	6567	FONSECA	25.391	36.516
EL MARISCO-FONSECA	5355	SIRIUS II	37.238	39.051
EL MARISCO-FONSECA	5356	SIRIUS III	36.521	38.219
EMPESUR S.A.	5861	CIUDAD DE HUELVA	4.463	5.389
EMPESUR S.A.	6008	EMPESUR I	0	0
EMPESUR S.A.	6084	EMPESUR II	160	1.818
EMPESUR S.A.	6121	EMPESUR III	598	1.495
EMPESUR S.A.	6122	EMPESUR IV	464	1.259
ESDIPA S.A.C.I.	5242	CECILIA	9.348	9.348
EXPLOTACION PESQUERA DE LA PATAGONIA S.A. (PESPASA)	6421	AZUCHI MARU	2	13.208
EXPLOTACION PESQUERA DE LA PATAGONIA S.A. (PESPASA)	5561	KASUGA MARU	17.933	70.091
EXPLOTACION PESQUERA DE LA PATAGONIA S.A. (PESPASA)	1858	VIENTO DEL SUR	10.585	68.553
FERNANDEZ ENRIQUE	3613	LA NORMA	2.065	2.147
FONDACARO RICARDO RUBEN	5828	CALABRIA	1.833	1.979
FONDACARO RICARDO RUBEN	3957	VIRGEN DE POMPEYA	1.431	1.511
FRIGORIFICO MELLINO S.A. S/QUIEBRA	5878	DON ANTONIO	10.433	11.933
FRIGORIFICO MELLINO S.A. S/QUIEBRA	5008	MARGOT	30.480	31.832
FRIGORIFICO MELLINO S.A. S/QUIEBRA	5009	MELLINO I	0	0
FRIGORIFICO MELLINO S.A. S/QUIEBRA	5265	MELLINO VI	41.827	43.675
FRIGORIFICO MELLINO S.A. S/QUIEBRA	33524	PIERRE	33.524	33.524
FRIGORIFICO MELLINO S.A. S/QUIEBRA	5879	SIEMPRE SANTA ROSA	13.689	15.661
GRINFIN SA	1813	MAGRITTE	22.856	23.178
GRINFIN SA	1812	MARIANA ROJAMAR	22.856	23.178
HARENGUS	5988	CODEPECA I	5.753	7.500
HARENGUS	5989	CODEPECA II	346	2.430
HARENGUS	5998	CODEPECA III	9.346	11.202
HARENGUS	6098	DALIAN II	15.126	16.697
HARENGUS	5342	HARENGUS	70.338	76.253
HARENGUS	6101	HUMBAK	48.396	53.675
HARENGUS	5427	MATACO	38.960	41.363
HARENGUS	5866	PUERTO SAN JULIAN	5.689	7.109
HARENGUS	5906	SCOMBRUS	327	2.508
HARENGUS	6501	SERMILIK	2.893	7.629
IBERMAR S.A.	6593	VERDEL	8.951	13.206
JOSE ORTIZ JURADO	4005	NUEVO GAUCHO	2.678	2.783



### ANEXO III – ACTA CFP N° 49-2009

JOZWICKI ANDRES	4114	DOMINGO CASSIA II	1.609	1.735
JUAN JOSE BUZZURRO	1410	HAMPON	0	0
JUAN JOSE BUZZURRO	4567	LIBERTAD	2.600	3.709
LANZAMAR S.A.	5424	LANZA SECA	5.685	7.625
LE SAUMON S.A	6228	SAN GENARO	3.221	9.049
LOBA PESQUERA S.A.M.C.I.	5100	SIRIUS	37.924	40.241
LUIS SOLIMENO E HIJOS S.A.	5239	ARRUFO	31.748	34.639
LUIS SOLIMENO E HIJOS S.A.	5241	BORRASCA	23.282	24.451
LUIS SOLIMENO E HIJOS S.A.	6571	ESTREITO DE RANDE	0	0
LUIS SOLIMENO E HIJOS S.A.	5706	LETARE	288	1.730
LUIS SOLIMENO E HIJOS S.A.	6246	NAVEGANTES	22.360	38.351
LUIS SOLIMENO E HIJOS S.A.	5211	PAKU	23.793	26.569
LUIS SOLIMENO E HIJOS S.A.	4645	PATAGONIA	673	1.626
LUIS SOLIMENO E HIJOS S.A.	6483	PONTE DE RANDE	28.904	37.405
LUIS SOLIMENO E HIJOS S.A.	4815	PROMAC	865	1.532
LUIS SOLIMENO E HIJOS S.A.	5036	RIGEL	282	3.308
LUIS SOLIMENO E HIJOS S.A.	6032	SAN ANTONINO III	0	0
LUIS SOLIMENO E HIJOS S.A.	6508	UR-ERTZA	0	4.411
LUIS SOLIMENO E HIJOS S.A.	5327	VIRGEN MARIA	7.265	7.621
MAKRO SOCIEDAD ANÓNIMA	4455	PRIMAVERA	1.550	1.631
MAR DE MESSINA S.A.	6399	MARBELLA	277	5.547
MAR DE MESSINA S.A.	5899	MESSINA I	5.185	12.273
MARCALA S.A.	6188	MARCALA IV	3.183	19.185
MARITIMA AUSTRAL SA	5847	VICTORIA I	10.108	11.663
MARITIMA AUSTRAL SA	5892	VICTORIA II	11.196	12.681
MATTERA HNOS. S.A.	5863	CAMERIGE	3.941	5.568
MATTERA HNOS. S.A.	6326	DON AGUSTIN	220	6.250
MATTERA HNOS. S.A.	4997	DON ROMEO ERSINI	220	492
MOSCUZZA	5874	DON CAYETANO	6.840	7.736
MOSCUZZA	5183	DON JOSE MOSCUZZA	6.115	7.578
MOSCUZZA	5802	DON PEDRO MOSCUZZA	4.565	11.684
MOSCUZZA	5870	GRACIELA	36.352	41.185
MOSCUZZA	6459	ITXAS LUR	37.825	42.725
MOSCUZZA	5704	MALVINAS ARGENTINAS	4.072	11.307
MOSCUZZA	5425	MARIA EUGENIA	17.810	19.242
MOSCUZZA	5444	MARIA LILIANA	16.008	17.219



### ANEXO III – ACTA CFP N° 49-2009

MOSCUZZA	6576	STELLA MARIS I.	33.016	37.953
N. D	5174	DON JUAN D'AMBRA	22.159	23.210
N. D	5124	SAN JUAN PRIMERO	11.693	12.560
N. D	5857	SANTA BARBARA	24.559	25.433
NOAMAR S.A.	4680	CRISTO REDENTOR	3.842	4.497
NUEVO MILENIO SA	5972	MISS PATAGONIA	5.630	6.233
NUEVO MILENIO SA	5871	ROSARIO G	11.493	12.393
ORION S.R.L.	3884	NUEVA NEPTUNIA	3.719	3.968
OSTRAMAR	4683	REPUNTE	3.616	6.407
PATAGONIAN CELEIRO S.A.	5005	MADRE DIVINA	3.707	4.024
PATAGONIAN CELEIRO S.A.	5182	SAN CAYETANO I	608	748
PATANE SALVADOR , JOSE MARIO MILANI Y SARA CARMEN MILANI	5323	CABO DE HORNOS	3.046	9.447
PENNISI NATALIO	5421	DON NATALIO	14.216	15.780
PERIOPONTIS S.A.	6596	AURIGA	2.913	3.453
PERIOPONTIS S.A.	6595	CETUS	3.617	4.233
PESCAPUERTA ARGENTINA S.A.	6129	MARA I	457	2.796
PESCAPUERTA ARGENTINA S.A.	6128	MARA II	479	2.783
PESCAPUERTA ARGENTINA S.A.	6612	PESCAPUERTA 4	10.046	15.256
PESCAPUERTA ARGENTINA S.A.	6490	PESCAPUERTA QUINTO	9.124	10.518
PESCARGEN S.A.	5965	MAR SUR	80	1.232
PESCARGEN S.A.	6187	PESCARGEN III	18.568	21.178
PESCARGEN S.A.	6223	PESCARGEN IV	16.882	18.879
PESCARGEN S.A.	6233	PESCARGEN V	25.989	28.642
PESCASUR	6478	ALVAMAR VII	25.879	28.460
PESCASUR	5299	SAN MARCOS	45.360	49.823
PESCASUR	5817	VIEIRASA CATORCE	1.726	4.498
PESCASUR	6041	VIEIRASA ONCE	56.907	61.291
PESCASUR	6294	VIEIRASA QUINCE	2.333	3.995
PESCASUR	6412	VIEIRASA XVI	17.455	19.323
PESQUERA COSTA BRAVA S.R.L.	5076	ALTAIR	2.459	5.069
PESQUERA COSTA BRAVA S.R.L.	5923	BONFIGLIO	0	872
PESQUERA COSTA BRAVA S.R.L.	5228	MARYSOL	0	742
PESQUERA COSTA BRAVA S.R.L.	5883	NORMAN	0	981
PESQUERA COSTAMAR S.R.L.	4459	COSTAMAR	3.055	3.191
PESQUERA DON JUAN S.A.	5711	DON JUAN.	3.544	5.421
PESQUERA EMILIANO SA	5756	SEBASTIAN M	7.534	7.961



### ANEXO III – ACTA CFP N° 49-2009

PESQUERA LANDEMAR S.A.	6162	BAHIA DESVELOS	11.878	13.924
PESQUERA PUERTA MELLINO	6455	ANABELLA M	40.514	47.761
PESQUERA PUERTA MELLINO	6454	CAROLINA P	36.827	42.577
PESQUERA SAN NICOL'S S.R.L.	5141	DON PABLO	4.836	5.399
PESQUERA SANTA CRUZ S.A.	6105	MARTES SANTO	2.440	3.889
PESQUERA SANTA CRUZ S.A.	EHGV	PLAYA DE PESMAR	6.677	9.089
PESQUERA SANTA CRUZ S.A.	5849	VIERNES SANTO	314	1.778
PESQUERA SANTA ELENA	60344	BEAGLE	0	0
PESQUERA SANTA ELENA	6052	BEAGLE I	53.877	56.246
PESQUERA SANTA ELENA	60361	BEAGLE IV	0	0
PESQUERA SANTA ELENA	6211	COALSA SEGUNDO	53.918	55.826
PESQUERA SANTA ELENA	6177	CORCUBION.	23.704	26.794
PESQUERA SANTA ELENA	5272	DON JUAN VII	0	0
PESQUERA SANTA ELENA	5264	KALEU KALEU	64	517
PESQUERA SANTA ELENA	5159	LA PATAIA	20.385	22.732
PESQUERA SANTA ELENA	60364	TUKUPI	0	0
PESQUERA SANTA ELENA	5149	UCHI	7.501	10.068
PESUAR S.A.	6307	XEITOSIÑO	4.446	6.377
PEZ LUNA S.A.	5078	GALEMAR	11.566	13.252
PIERGENTILI LUIS ENRIQUE	5441	GAUCHO GRANDE	7.131	12.830
PIOLETTI S.R.L.	5764	LUCIA LUISA	7.724	10.513
PIONERA S.A.	5884	GLORIA	18.354	26.724
PIONERA S.A.	5953	TRIUNFO	12.852	19.081
PROA AL SUR S.R.L.	5027	DON VICTOR	2.064	2.109
PROPESA PRODUCTOS PESQUEROS S.A.	5226	SAN MATIAS	8.411	11.184
PUNTA TRES S.A.	6031	CABO TRES PUNTAS	11.313	15.106
R.CALVO E HIJOS S.A.	1445	PETREL	4.014	4.687
ROMFIOC S.R.L.	5966	MAR DEL CHUBUT	7.896	14.105
RUMBO ESPERANZA S.R.L.	5710	RUMBO ESPERANZA	9.794	11.088
SANAR S.A.	6104	LUNES SANTO	1.642	3.253
SANT AGOSTINO SA	6080	FRANCO	13.181	15.272
SANT AGOSTINO SA	6075	KARINA	11.133	13.288
SARACENO JOSE, GANCITANO JOSE, SARACENO DOMINGO Y DAMASCO	5915	GURISES	10.616	14.565
SEA FISH SOCIEDAD ANONIMA	4695	SAN ANTONINO.	3.707	4.024
SEMALOMA SA	4822	SANTA LUCIA	2.944	3.961
SUCESION JOSE FONDACARO	704	ADELANTE BOCA JUNIORS	1.615	1.767



### ANEXO III – ACTA CFP N° 49-2009

VALASTRO	6422	CERES	9.973	18.461
VALASTRO	6569	GEMINIS	36.494	42.496
VALASTRO	5714	IGLU I	5.789	7.503
VALASTRO	5772	INFINITUS PEZ	1.641	3.833
VALASTRO	5771	INITIO PEZ	1.331	3.692
VALASTRO	5482	MARIA ALEJANDRA	43.828	46.885
VALASTRO	5099	MELLINO II	5.543	5.885
VASGAPESCA S.A.	5402	ILA	0	0
VASGAPESCA S.A.	6341	UDANA	49.922	56.505
VASGAPESCA S.A.	6445	URABAIN	48.046	53.681
VASGAPESCA S.A.	5328	URQUIL	32.247	36.876
VICARP S.A.	5083	COMETA	8.498	12.663
VICARP S.A.	5898	MAREJADA	8.640	11.283
VIEIRA ARGENTINA	6591	MIRIAM	532	635
VIEIRA ARGENTINA	6468	PARADANTA PRIMERO	0	0
VIEIRA ARGENTINA	6205	VIEIRASA OCHO	54.112	57.195
VUOGAFE SOCIEDAD ANONIMA	5970	EL SANTO	3.314	5.970
ZEP SA	4667	SAN PEDRO APOSTOL	2.600	3.709

2.7.2 Paso 2: Cálculo: Suma de los valores de cada buque indicado en el punto 2.7.1 a fin de obtener los valores totales de cada una de las empresas o grupos empresarios

TABLA VIII Capturas totales de cada una de las empresas

Empresa o grupo empresario	Matricula	Buque	Captura de merluza común	Captura totales de todas las especies
N/D	E/T	25 DE MAYO	3.195	3.423
N/D	4644	ARAUCANIA	3.220	3.637
N/D	6066	DON FRANCISCO	3.044	3.423
U.T.E	E/T	PESCAVAQUEIRO	27.999	28.018
14 DE JULIO S.A.	5162	SUMATRA	2.384	5.272
7 DE DICIEMBRE S.A.	5908	7 DE DICIEMBRE	14.554	16.606
A.B.H. PESQUERA S.A.	4566	MARIA RITA	6.766	8.278
A.B.H. PESQUERA S.A.	5315	PONTE CORUXO	3.979	4.181
A.B.H. PESQUERA S.A.	6067	SANT'ANTONIO	0	0
AGLIANO S.R.L.	5958	MARIANELA	7.882	14.062
AGLIANO Y RITORNO	5301	GRAN CAPITAN	6.481	11.969



## ANEXO III – ACTA CFP N° 49-2009

AGLIANO Y RITORNO	5052	UNION	0	0
ALBESA SA	4559	DON MIGUEL I	4.920	6.252
ALEUA RENATO	5877	PAOLA S.	14.543	15.566
ALPESCA	6060	CABO BUEN TIEMPO	36.097	38.438
ALPESCA	6068	CABO SAN JUAN	30.500	31.799
ALPESCA	6050	CABO SAN SEBASTIAN	32.326	34.100
ALPESCA	6054	CABO VIRGENES	35.031	36.800
ALPESCA	5403	JOLUMA	19.423	20.926
ALPESCA	5787	PROMARSA I	20.566	22.008
ALPESCA	5788	PROMARSA II	17.031	18.182
ALSA S.R.L.	3836	FENIX	4.786	5.025
AMATISTA S.A. *	3873	LA PALOMA DEL MAR	1.462	1.462
ANCLA PESQUERA S.A.	5784	JUPITER	3.657	7.874
ANTONIO BALDINO E HIJOS S.A.	6572	MARCALA I	11.632	13.194
ANTONIO BALDINO E HIJOS S.A.	5900	SAN ANDRES APOSTOL	1.849	12.458
ANTONIO BARILLARI	5139	ALTALENA	23.059	24.020
ANTONIO BARILLARI	6446	BOUCINA	3.968	7.117
ANTONIO BARILLARI	4761	CORMORAN	4.063	4.231
ANTONIO BARILLARI	5274	DOÑA ALFIA	9	469
ANTONIO BARILLARI	6227	FEIXA	7.055	7.942
ANTONIO BARILLARI	5004	JUDITH I	15.460	17.106
ANTONIO BARILLARI	6321	KANTXOPE	25.915	28.730
ANTONIO BARILLARI	6058	MAR ESMERALDA	7.818	8.384
ANTONIO BARILLARI	4527	NEPTUNO	8.617	9.935
ANTONIO BARILLARI	4720	RAYO DE MAR	10.420	12.035
API ANTARTIDA PESQUERA INDUSTRIAL S.A.	5388	ANTARTIDA	43.680	49.625
API ANTARTIDA PESQUERA INDUSTRIAL S.A.	5400	API II	50.999	59.824
API ANTARTIDA PESQUERA INDUSTRIAL S.A.	5269	API IV	42.824	56.237
ARGEMER S.A.	6487	GABRIELLA C	11.235	14.264
ARGEN-PESCA	6005	DESEADO	2.473	3.275
ARGEN-PESCA	6163	INSOLITO	529	2.249
ARGEN-PESCA	5117	LISANDRO	16.647	17.419
ARGEN-PESCA	4807	SAN JORGE.	993	4.008



### ANEXO III – ACTA CFP N° 49-2009


ARGEN-PESCA	5090	SAN PABLO	1.690	1.943
ARGEN-PESCA	5160	SANTA ANGELA	8.397	8.642
ARGEN-PESCA	5919	TIFON	735	4.473
ARGENOVA S.A.	6047	CHALLENGER	0	981
ARGENOVA S.A.	6234	CONGELADOR MAR DOS	5.941	18.152
ARGENOVA S.A.	6074	CORAGEOUS	0	0
ARGENOVA S.A.	6010	ESTELA	0	4.384
ARGENOVA S.A.	6256	GOVE AQUARIUS	978	1.891
ARGENOVA S.A.	6271	GOVE LEO	998	1.846
ARGENOVA S.A.	6262	GOVE PISCES	1.018	1.952
ARGENOVA S.A.	6257	GOVE SCORPIO	1.011	1.873
ARGENOVA S.A.	6046	KAIGEL	0	0
ARGENOVA S.A.	6243	MAGALLANES I	0	3.332
ARGENOVA S.A.	6539	MAR DE PESCA	0	1.902
ARGENOVA S.A.	6049	MARUNAKA	0	4.576
ARGENOVA S.A.	6045	SARVO	0	0
ARI S.A.	6424	DON TURI	5.911	10.170
ARMADORA LATINA	6481	PUENTE AMERICA	20.781	25.035
ARMADORA LATINA	6657	PUENTE REAL	0	0
ASARO NICOLAS-ASARO AMERICO MATEO S.H.	5034	FE EN PESCA	3.093	9.665
AUGUSTA MEGARA	5926	FRANCA	11.182	22.518
BAHIA SAN GREGORIO-NUVCONSA	6255	JUEVES SANTO	7.108	12.547
BAHIA SAN GREGORIO-NUVCONSA	5886	MAR DEL SUD	0	0
BAHIA SAN GREGORIO-NUVCONSA	6254	MIERCOLES SANTO	10.384	19.140
BAHIA SAN GREGORIO-NUVCONSA	6519	MONTE DE VIOS	47	326
BALDIMAR S.A.	6328	ESTEIRO	2.221	2.552
BALDIMAR S.A.	6335	SAN PASCUAL	0	0
BALDIMAR S.A.	6242	V. MARIA INMACULADA	0	0
BONASUR SA	5846	FELIX AUGUSTO	7.529	8.613
CABO DEL ATLANTICO SUR SA	6658	MAR DEL CABO	15.541	16.593
CAFFIERO Y POLLIO	5058	RIBAZON INES	14.775	17.851
CAFFIERO Y POLLIO	5181	SIMBAD	19.978	21.564
CALAMAR S.A.	5931	DON BARRACA	3.758	6.400





### ANEXO III – ACTA CFP N° 49-2009

CAMARONERA PATAGÓNICA S.A.	6139	ILDE	4.442	7.201
CAMARONERA PATAGÓNICA S.A.	4273	SIGA MIRE QUE LINDA	14	62
CAMARONERA PATAGÓNICA S.A.	4158	TENOR BENG.GIGLI	0	0
CENTAURO S.A.	6305	ARGENTINO	0	0
CENTAURO S.A.	6194	ATREVIDO	0	0
CENTAURO S.A.	6491	CENTAURO 2000	15.589	10.951
CENTAURO S.A.	6125	DESAFIO	1.743	5.445
CENTAURO S.A.	6057	FIDES FE I	0	846
CENTAURO S.A.	5914	LEAL	11.380	19.639
CENTAURO S.A.	5956	NDDANDDU	15.028	20.027
CENTAURO S.A.	5943	VERAZ	11.490	19.363
CLARAMAR-MAREJADA	5085	MAR AZUL	22.054	23.502
CLARAMAR-MAREJADA	5059	RIBAZON DORINE	13.892	16.921
CONARPESA CONTINENTAL ARMADORES DE PESCA S.A.	6196	ANTONIO ALVAREZ	424	2.069
CONARPESA CONTINENTAL ARMADORES DE PESCA S.A.	5703	CAPITAN GIACHINO	474	806
CONARPESA CONTINENTAL ARMADORES DE PESCA S.A.	5404	CONARPESA I	144	2.475
CONARPESA CONTINENTAL ARMADORES DE PESCA S.A.	5794	CONARPESA V	157	383
CONARPESA CONTINENTAL ARMADORES DE PESCA S.A.	6018	FLORIDABLANCA IV	0	0
CONARPESA CONTINENTAL ARMADORES DE PESCA S.A.	6029	MAR DE ORO	5.735	6.024
CONARPESA CONTINENTAL ARMADORES DE PESCA S.A.	6091	VIRGEN DE LA CINTA	0	0
CONARPESA CONTINENTAL ARMADORES DE PESCA S.A.	6090	VIRGEN DEL ROCIO	63	622
CONGELADORES PATAGONICOS S.A.	6504	LA PEÑUCA	23.425	29.243
CTE. PIEDRABUENA S.R.L.	5358	CTE. LUIS PIEDRABUENA	3.118	7.776
DATO SALVADOR Y RAMOS RAUL OSCAR *	3260	NEPTUNIA	2.354	2.523



### ANEXO III – ACTA CFP N° 49-2009

DESAFIO SA	5936	FLORIDABLANCA	3.719	9.613
DIAMOON SA	5066	QUEQUEN SALADO	2.450	2.848
EL MARISCO-FONSECA	5860	EL MARISCO I	10.102	14.278
EL MARISCO-FONSECA	5979	EL MARISCO II	44.006	46.334
EL MARISCO-FONSECA	6567	FONSECA	25.391	36.516
EL MARISCO-FONSECA	5355	SIRIUS II	37.238	39.051
EL MARISCO-FONSECA	5356	SIRIUS III	36.521	38.219
EMPESUR S.A.	5861	CIUDAD DE HUELVA	4.463	5.389
EMPESUR S.A.	6008	EMPESUR I	0	0
EMPESUR S.A.	6084	EMPESUR II	160	1.818
EMPESUR S.A.	6121	EMPESUR III	598	1.495
EMPESUR S.A.	6122	EMPESUR IV	464	1.259
ESDIPA S.A.C.I.	5242	CECILIA	9.348	9.348
EXPLOTACION PESQUERA DE LA PATAGONIA S.A. (PESPASA)	6421	AZUCHI MARU	2	13.208
EXPLOTACION PESQUERA DE LA PATAGONIA S.A. (PESPASA)	5561	KASUGA MARU	17.933	70.091
EXPLOTACION PESQUERA DE LA PATAGONIA S.A. (PESPASA)	1858	VIENTO DEL SUR	10.585	68.553
FERNANDEZ ENRIQUE	3613	LA NORMA	2.065	2.147
FONDACARO RICARDO RUBEN	5828	CALABRIA	1.833	1.979
FONDACARO RICARDO RUBEN	3957	VIRGEN DE POMPEYA	1.431	1.511
FRIGORIFICO MELLINO S.A. S/QUIEBRA	5878	DON ANTONIO	10.433	11.933
FRIGORIFICO MELLINO S.A. S/QUIEBRA	5008	MARGOT	30.480	31.832
FRIGORIFICO MELLINO S.A. S/QUIEBRA	5009	MELLINO I	0	0
FRIGORIFICO MELLINO S.A. S/QUIEBRA	5265	MELLINO VI	41.827	43.675
FRIGORIFICO MELLINO S.A. S/QUIEBRA	33524	PIERRE	33.524	33.524
FRIGORIFICO MELLINO S.A. S/QUIEBRA	5879	SIEMPRE SANTA ROSA	13.689	15.661
GRINFIN SA	1813	MAGRITTE	22.856	23.178
GRINFIN SA	1812	MARIANA ROJAMAR	22.856	23.178
HARENGUS	5988	CODEPECA I	5.753	7.500




### ANEXO III – ACTA CFP N° 49-2009

HARENGUS	5989	CODEPECA II	346	2.430
HARENGUS	5998	CODEPECA III	9.346	11.202
HARENGUS	6098	DALIAN II	15.126	16.697
HARENGUS	5342	HARENGUS	70.338	76.253
HARENGUS	6101	HUMBAK	48.396	53.675
HARENGUS	5427	MATACO	38.960	41.363
HARENGUS	5866	PUERTO SAN JULIAN	5.689	7.109
HARENGUS	5906	SCOMBRUS	327	2.508
HARENGUS	6501	SERMILIK	2.893	7.629
IBERMAR S.A.	6593	VERDEL	8.951	13.206
JOSE ORTIZ JURADO	4005	NUEVO GAUCHO	2.678	2.783
JOZWICKI ANDRES	4114	DOMINGO CASSIA II	1.609	1.735
JUAN JOSE BUZZURRO	1410	HAMPON	0	0
JUAN JOSE BUZZURRO	4567	LIBERTAD	2.600	3.709
LANZAMAR S.A.	5424	LANZA SECA	5.685	7.625
LE SAUMON S.A	6228	SAN GENARO	3.221	9.049
LOBA PESQUERA S.A.M.C.I.	5100	SIRIUS	37.924	40.241
LUIS SOLIMENO E HIJOS S.A.	5239	ARRUFO	31.748	34.639
LUIS SOLIMENO E HIJOS S.A.	5241	BORRASCA	23.282	24.451
LUIS SOLIMENO E HIJOS S.A.	6571	ESTREITO DE RANDE	0	0
LUIS SOLIMENO E HIJOS S.A.	5706	LETARE	288	1.730
LUIS SOLIMENO E HIJOS S.A.	6246	NAVEGANTES	22.360	38.351
LUIS SOLIMENO E HIJOS S.A.	5211	PAKU	23.793	26.569
LUIS SOLIMENO E HIJOS S.A.	4645	PATAGONIA	673	1.626
LUIS SOLIMENO E HIJOS S.A.	6483	PONTE DE RANDE	28.904	37.405
LUIS SOLIMENO E HIJOS S.A.	4815	PROMAC	865	1.532
LUIS SOLIMENO E HIJOS S.A.	5036	RIGEL	282	3.308
LUIS SOLIMENO E HIJOS S.A.	6032	SAN ANTONINO III	0	0
LUIS SOLIMENO E HIJOS S.A.	6508	UR-ERTZA	0	4.411



### ANEXO III – ACTA CFP N° 49-2009

LUIS SOLIMENO E HIJOS S.A.	5327	VIRGEN MARIA	7.265	7.621
MAKRO SOCIEDAD ANÓNIMA	4455	PRIMAVERA	1.550	1.631
MAR DE MESSINA S.A.	6399	MARBELLA	277	5.547
MAR DE MESSINA S.A.	5899	MESSINA I	5.185	12.273
MARCALA S.A.	6188	MARCALA IV	3.183	19.185
MARITIMA AUSTRAL SA	5847	VICTORIA I	10.108	11.663
MARITIMA AUSTRAL SA	5892	VICTORIA II	11.196	12.681
MATTERA HNOS. S.A.	5863	CAMERIGE	3.941	5.568
MATTERA HNOS. S.A.	6326	DON AGUSTIN	220	6.250
MATTERA HNOS. S.A.	4997	DON ROMEO ERSINI	220	492
MOSCUZZA	5874	DON CAYETANO	6.840	7.736
MOSCUZZA	5183	DON JOSE MOSCUZZA	6.115	7.578
MOSCUZZA	5802	DON PEDRO MOSCUZZA	4.565	11.684
MOSCUZZA	5870	GRACIELA	36.352	41.185
MOSCUZZA	6459	ITXAS LUR	37.825	42.725
MOSCUZZA	5704	MALVINAS ARGENTINAS	4.072	11.307
MOSCUZZA	5425	MARIA EUGENIA	17.810	19.242
MOSCUZZA	5444	MARIA LILIANA	16.008	17.219
MOSCUZZA	6576	STELLA MARIS I.	33.016	37.953
N. D	5174	DON JUAN D'AMBRA	22.159	23.210
N. D	5124	SAN JUAN PRIMERO	11.693	12.560
N. D	5857	SANTA BARBARA	24.559	25.433
NOAMAR S.A.	4680	CRISTO REDENTOR	3.842	4.497
NUEVO MILENIO SA )	5972	MISS PATAGONIA	5.630	6.233
NUEVO MILENIO SA )	5871	ROSARIO G	11.493	12.393
ORION S.R.L.	3884	NUEVA NEPTUNIA	3.719	3.968
OSTRAMAR	4683	REPUNTE	3.616	6.407
PATAGONIAN CELEIRO S.A.	5005	MADRE DIVINA	3.707	4.024
PATAGONIAN CELEIRO S.A.	5182	SAN CAYETANO I	608	748
PATANE SALVADOR , JOSE MARIO MILANI Y SARA CARMEN MILANI	5323	CABO DE HORNOS	3.046	9.447
PENNISI NATALIO	5421	DON NATALIO	14.216	15.780
PERIOPONTIS S.A.	6596	AURIGA	2.913	3.453
PERIOPONTIS S.A.	6595	CETUS	3.617	4.233




### ANEXO III – ACTA CFP N° 49-2009

PESCAPUERTA ARGENTINA S.A.	6129	MARA I	457	2.796
PESCAPUERTA ARGENTINA S.A.	6128	MARA II	479	2.783
PESCAPUERTA ARGENTINA S.A.	6612	PESCAPUERTA 4	10.046	15.256
PESCAPUERTA ARGENTINA S.A.	6490	PESCAPUERTA QUINTO	9.124	10.518
PESCARGEN S.A.	5965	MAR SUR	80	1.232
PESCARGEN S.A.	6187	PESCARGEN III	18.568	21.178
PESCARGEN S.A.	6223	PESCARGEN IV	16.882	18.879
PESCARGEN S.A.	6233	PESCARGEN V	25.989	28.642
PESCASUR	6478	ALVAMAR VII	25.879	28.460
PESCASUR	5299	SAN MARCOS	45.360	49.823
PESCASUR	5817	VIEIRASA CATORCE	1.726	4.498
PESCASUR	6041	VIEIRASA ONCE (TRANS VENTARRON)	56.907	61.291
PESCASUR	6294	VIEIRASA QUINCE	2.333	3.995
PESCASUR	6412	VIEIRASA XVI	17.455	19.323
PESQUERA COSTA BRAVA S.R.L.	5076	ALTAIR	2.459	5.069
PESQUERA COSTA BRAVA S.R.L.	5923	BONFIGLIO	0	872
PESQUERA COSTA BRAVA S.R.L.	5228	MARYSOL	0	742
PESQUERA COSTA BRAVA S.R.L.	5883	NORMAN	0	981
PESQUERA COSTAMAR S.R.L.	4459	COSTAMAR	3.055	3.191
PESQUERA DON JUAN S.A.	5711	DON JUAN.	3.544	5.421
PESQUERA EMILIANO SA	5756	SEBASTIAN M	7.534	7.961
PESQUERA LANDEMAR S.A.	6162	BAHIA DESVELOS	11.878	13.924
PESQUERA PUERTA MELLINO	6455	ANABELLA M	40.514	47.761
PESQUERA PUERTA MELLINO	6454	CAROLINA P	36.827	42.577
PESQUERA SAN NICOL'S S.R.L.	5141	DON PABLO	4.836	5.399
PESQUERA SANTA CRUZ S.A.	6105	MARTES SANTO	2.440	3.889
PESQUERA SANTA CRUZ S.A.	EHGV	PLAYA DE PESMAR	6.677	9.089



### ANEXO III – ACTA CFP N° 49-2009

PESQUERA SANTA CRUZ S.A.	5849	VIERNES SANTO	314	1.778
PESQUERA SANTA ELENA	60344	BEAGLE	0	0
PESQUERA SANTA ELENA	6052	BEAGLE I	53.877	56.246
PESQUERA SANTA ELENA	60361	BEAGLE IV	0	0
PESQUERA SANTA ELENA	6211	COALSA SEGUNDO	53.918	55.826
PESQUERA SANTA ELENA	6177	CORCUBION.	23.704	26.794
PESQUERA SANTA ELENA	5272	DON JUAN VII	0	0
PESQUERA SANTA ELENA	5264	KALEU KALEU	64	517
PESQUERA SANTA ELENA	5159	LA PATAIA	20.385	22.732
PESQUERA SANTA ELENA	60364	TUKUPI	0	0
PESQUERA SANTA ELENA	5149	UCHI	7.501	10.068
PESUAR S.A.	6307	XEITOSIÑO	4.446	6.377
PEZ LUNA S.A.	5078	GALEMAR	11.566	13.252
PIERGENTILI LUIS ENRIQUE	5441	GAUCHO GRANDE	7.131	12.830
PIOLETTI S.R.L.	5764	LUCIA LUISA	7.724	10.513
PIONERA S.A.	5884	GLORIA	18.354	26.724
PIONERA S.A.	5953	TRIUNFO	12.852	19.081
PROA AL SUR S.R.L.	5027	DON VICTOR	2.064	2.109
PROPESA PRODUCTOS PESQUEROS S.A.	5226	SAN MATIAS	8.411	11.184
PUNTA TRES S.A.	6031	CABO TRES PUNTAS	11.313	15.106
R.CALVO E HIJOS S.A.	1445	PETREL	4.014	4.687
ROMFIOC S.R.L.	5966	MAR DEL CHUBUT	7.896	14.105
RUMBO ESPERANZA S.R.L.	5710	RUMBO ESPERANZA	9.794	11.088
SANAR S.A.	6104	LUNES SANTO	1.642	3.253
SANT AGOSTINO SA	6080	FRANCO	13.181	15.272
SANT AGOSTINO SA	6075	KARINA	11.133	13.288
SARACENO JOSE, GANCITANO JOSE, SARACENO DOMINGO Y DAMASCO	5915	GURISES	10.616	14.565
SEA FISH SOCIEDAD ANONIMA	4695	SAN ANTONINO.	3.707	4.024
SEMALOMA SA	4822	SANTA LUCIA	2.944	3.961
SUCESION JOSE FONDACARO	704	ADELANTE BOCA JUNIORS	1.615	1.767
VALASTRO	6422	CERES	9.973	18.461
VALASTRO	6569	GEMINIS	36.494	42.496



## ANEXO III – ACTA CFP N° 49-2009

VALASTRO	5714	IGLU I	5.789	7.503
VALASTRO	5772	INFINITUS PEZ	1.641	3.833
VALASTRO	5771	INITIO PEZ	1.331	3.692
VALASTRO	5482	MARIA ALEJANDRA	43.828	46.885
VALASTRO	5099	MELLINO II	5.543	5.885
VASGAPESCA S.A.	5402	ILA	0	0
VASGAPESCA S.A.	6341	UDANA	49.922	56.505
VASGAPESCA S.A.	6445	URABAIN	48.046	53.681
VASGAPESCA S.A.	5328	URQUIL	32.247	36.876
VICARP S.A.	5083	COMETA	8.498	12.663
VICARP S.A.	5898	MAREJADA	8.640	11.283
VIEIRA ARGENTINA	6591	MIRIAM	532	635
VIEIRA ARGENTINA	6468	PARADANTA PRIMERO	0	0
VIEIRA ARGENTINA	6205	VIEIRASA OCHO	54.112	57.195
VUOGAFE SOCIEDAD ANONIMA	5970	EL SANTO	3.314	5.970
ZEP SA	4667	SAN PEDRO APOSTOL	2.600	3.709


2.8 Determinación de los buques que se encuentran autorizados para la captura de la especie.

Condición: De acuerdo a lo determinado por el **CFP**, un buque para obtener una **CITC** de una especie debe contar tanto con un permiso que habilite el acceso del mismo al caladero como pertenecer a una flota habilitada para operar sobre el recurso.

El resumen de los informes al respecto indicados por la **AA** se muestra en el siguiente cuadro:

TABLA IX Posibilidad de acceso al caladero de cada buque

Matricula	Buque	Estado
E/T	25 DE MAYO	Exp en trámite se pasa a provision administrativa
5908	7 DE DICIEMBRE	Irrestringido
704	ADELANTE BOCA JUNIORS	Irrestringido
5076	ALTAIR	Irrestringido
5139	ALTALENA	Irrestringido
6478	ALVAMAR VII	Irrestringido
6455	ANABELLA M	Irrestringido
5388	ANTARTIDA	Irrestringido



### ANEXO III – ACTA CFP N° 49-2009

5400	API II	Irrestricto
5269	API IV	Irrestricto
4644	ARAUCANIA	Exp en trámite se pasa a provision administrativa
5239	ARRUFO	Irrestricto
6596	AURIGA	Irrestricto
6162	BAHIA DESVELOS	Irrestricto
6052	BEAGLE I	Irrestricto
5241	BORRASCA	Irrestricto
6446	BOUCIÑA	Irrestricto
6060	CABO BUEN TIEMPO	Irrestricto
5323	CABO DE HORNOS	Irrestricto
6068	CABO SAN JUAN	Irrestricto
6050	CABO SAN SEBASTIAN	Irrestricto
6031	CABO TRES PUNTAS	Irrestricto
6054	CABO VIRGENES	Irrestricto
5828	CALABRIA	Irrestricto
5863	CAMERIGE	Irrestricto
6454	CAROLINA P	Irrestricto
5242	CECILIA	Irrestricto
6491	CENTAURO 2000	Irrestricto
6422	CERES	Irrestricto
5861	CIUDAD DE HUELVA	Irrestricto
6211	COALSA SEGUNDO	Irrestricto
5988	CODEPECA I	Irrestricto
5998	CODEPECA III	Irrestricto
5083	COMETA	Irrestricto
6234	CONGELADOR MAR DOS	Exp en trámite se pasa a provision administrativa
6177	CORCUBION.	Irrestricto
4761	CORMORAN	Irrestricto
4459	COSTAMAR	Irrestricto
4680	CRISTO REDENTOR	Irrestricto
5358	CTE. LUIS PIEDRABUENA	Irrestricto
6098	DALIAN II	Irrestricto
6125	DESAFIO	Irrestricto





### ANEXO III – ACTA CFP N° 49-2009

6005	DESEADO	Irrestricto
4114	DOMINGO CASSIA II	Irrestricto
5878	DON ANTONIO	Irrestricto
5931	DON BARRACA	Irrestricto
5874	DON CAYETANO	Irrestricto
6066	DON FRANCISCO	Irrestricto
5183	DON JOSE MOSCUZZA	Irrestricto
5174	DON JUAN D'AMBRA	Irrestricto
5711	DON JUAN.	Irrestricto
4559	DON MIGUEL I	Irrestricto
5421	DON NATALIO	Irrestricto
5141	DON PABLO	Irrestricto
5802	DON PEDRO MOSCUZZA	Irrestricto
6424	DON TURI	Irrestricto
5027	DON VICTOR	Irrestricto
5860	EL MARISCO I	Irrestricto
5979	EL MARISCO II	Irrestricto
5970	EL SANTO	Irrestricto
6328	ESTEIRO	Irrestricto
5034	FE EN PESCA	Irrestricto
6227	FEIXA	Irrestricto
5846	FELIX AUGUSTO	Irrestricto
3836	FENIX	Irrestricto
5936	FLORIDABLANCA	Irrestricto
6567	FONSECA	Irrestricto
5926	FRANCA	Irrestricto
6080	FRANCO	Irrestricto
6487	GABRIELLA C	Irrestricto
5078	GALEMAR	Irrestricto
5441	GAUCHO GRANDE	Irrestricto
6569	GEMINIS	Irrestricto
5884	GLORIA	Irrestricto
5870	GRACIELA	Irrestricto
5301	GRAN CAPITAN	Irrestricto
5915	GURISES	Irrestricto
5342	HARENGUS	Irrestricto



### ANEXO III – ACTA CFP N° 49-2009

6101	HUMBAK	Irrestricto
5714	IGLU I	Irrestricto
6139	ILDE	Irrestricto
5772	INFINITUS PEZ	Irrestricto
6459	ITXAS LUR	Irrestricto
5403	JOLUMA	Irrestricto
5004	JUDITH I	Irrestricto
6255	JUEVES SANTO	Irrestricto
5784	JUPITER	Irrestricto
6321	KANTXOPE	Irrestricto
6075	KARINA	Irrestricto
5561	KASUGA MARU	Irrestricto
3613	LA NORMA	Irrestricto
3873	LA PALOMA DEL MAR	Irrestricto
5159	LA PATAIA	Irrestricto
6504	LA PEÑUCA	Exp en trámite se pasa a provision administrativa
5424	LANZA SECA	Irrestricto
5914	LEAL	Irrestricto
4567	LIBERTAD	Irrestricto
5117	LISANDRO	Irrestricto
5764	LUCIA LUISA	Irrestricto
6104	LUNES SANTO	Irrestricto
5005	MADRE DIVINA	Irrestricto
1813	MAGRITTE	Irrestricto
5704	MALVINAS ARGENTINAS	Irrestricto
5085	MAR AZUL	Irrestricto
6029	MAR DE ORO	Irrestricto
6658	MAR DEL CABO	Irrestricto
5966	MAR DEL CHUBUT	Irrestricto
6058	MAR ESMERALDA	Irrestricto
6572	MARCALA I	Irrestricto
6188	MARCALA IV	Exp en trámite se pasa a provision administrativa
5898	MAREJADA	Irrestricto



### ANEXO III – ACTA CFP N° 49-2009

5008	MARGOT	Irrestricto
5482	MARIA ALEJANDRA	Irrestricto
5425	MARIA EUGENIA	Irrestricto
5444	MARIA LILIANA	Irrestricto
4566	MARIA RITA	Irrestricto
1812	MARIANA ROJAMAR	Irrestricto
5958	MARIANELA	Irrestricto
6105	MARTES SANTO	Irrestricto
5427	MATACO	Irrestricto
5099	MELLINO II	Exp en trámite se pasa a provision administrativa
5265	MELLINO VI	Irrestricto
5899	MESSINA I	Irrestricto
6254	MIERCOLES SANTO	Irrestricto
5972	MISS PATAGONIA	Irrestricto
6246	NAVEGANTES	Irrestricto
5956	NDDANDDU	Irrestricto
3260	NEPTUNIA	Irrestricto
4527	NEPTUNO	Irrestricto
3884	NUEVA NEPTUNIA	Irrestricto
4005	NUEVO GAUCHO	Irrestricto
5211	PAKU	Irrestricto
5877	PAOLA S.	Irrestricto
6612	PESCAPUERTA 4	Irrestricto
6490	PESCAPUERTA QUINTO	Irrestricto
6187	PESCARGEN III	Irrestricto
6223	PESCARGEN IV	Irrestricto
6233	PESCARGEN V	Irrestricto
	PESCAVAQUEIRO	Irrestricto
1445	PETREL	Irrestricto
33524	PIERRE	Irrestricto
	PLAYA DE PESMAR	Irrestricto
5315	PONTE CORUXO	Irrestricto
6483	PONTE DE RANDE	Irrestricto
4455	PRIMAVERA	Irrestricto
5787	PROMARSA I	Irrestricto



### ANEXO III – ACTA CFP N° 49-2009

5788	PROMARSA II	Irrestricto
6481	PUENTE AMERICA	Irrestricto
5866	PUERTO SAN JULIAN	Irrestricto
5066	QUEQUEN SALADO	Irrestricto
4720	RAYO DE MAR	Irrestricto
4683	REPUNTE	Irrestricto
5059	RIBAZON DORINE	Irrestricto
5058	RIBAZON INES	Irrestricto
5871	ROSARIO G	Irrestricto
5710	RUMBO ESPERANZA	Irrestricto
5900	SAN ANDRES APOSTOL	Irrestricto
4695	SAN ANTONINO.	Irrestricto
6228	SAN GENARO	Irrestricto
5124	SAN JUAN PRIMERO	Exp en trámite se pasa a provision administrativa
5299	SAN MARCOS	Exp en trámite se pasa a provision administrativa
5226	SAN MATIAS	Irrestricto
5090	SAN PABLO	Irrestricto
4667	SAN PEDRO APOSTOL	Irrestricto
5160	SANTA ANGELA	Irrestricto
5857	SANTA BARBARA	Irrestricto
4822	SANTA LUCIA	Irrestricto
5756	SEBASTIAN M	Irrestricto
6501	SERMILIK	Irrestricto
5879	SIEMPRE SANTA ROSA	Irrestricto
5181	SIMBAD	Irrestricto
5100	SIRIUS	Irrestricto
5355	SIRIUS II	Irrestricto
5356	SIRIUS III	Irrestricto
6576	STELLA MARIS I.	Irrestricto
5162	SUMATRA	Irrestricto
5953	TRIUNFO	Irrestricto
5149	UCHI	Irrestricto
6445	URABAIN	Irrestricto
5328	URQUIL	Irrestricto



### ANEXO III – ACTA CFP N° 49-2009

5943	VERAZ	Irrestricto
6593	VERDEL	Irrestricto
5847	VICTORIA I	Irrestricto
5892	VICTORIA II	Irrestricto
5817	VIEIRASA CATORCE	Irrestricto
6205	VIEIRASA OCHO	Irrestricto
6041	VIEIRASA ONCE	Irrestricto
6294	VIEIRASA QUINCE	Irrestricto
6412	VIEIRASA XVI	Irrestricto
1858	VIENTO DEL SUR	Irrestricto
5327	VIRGEN MARIA	Irrestricto
6307	XEITOSIÑO	Irrestricto

2.9 Condición: De acuerdo a lo determinado por el **CFP** es necesario conocer el detalle de los buques con sanciones firmes en sede administrativa. Dicho detalle surge de lo indicado en el **Exp AA**

TABLA X Sanciones de cada buque

Matricula	Buque	Sanciones
E/T	25 DE MAYO	NO
5908	7 DE DICIEMBRE	SI
704	ADELANTE BOCA JUNIORS	NO
5076	ALTAIR	SI
5139	ALTALENA	SI
6478	ALVAMAR VII	NO
6455	ANABELLA M	SI
5388	ANTARTIDA	SI
5400	API II	SI
5269	API IV	SI
4644	ARAUCANIA	SI
5239	ARRUFO	SI
6596	AURIGA	SI
6162	BAHIA DESVELOS	SI
6052	BEAGLE I	SI
5241	BORRASCA	SI
6446	BOUCIÑA	SI
6060	CABO BUEN TIEMPO	SI



### ANEXO III – ACTA CFP N° 49-2009

5323	CABO DE HORNOS	SI
6068	CABO SAN JUAN	SI
6050	CABO SAN SEBASTIAN	SI
6031	CABO TRES PUNTAS	SI
6054	CABO VIRGENES	SI
5828	CALABRIA	SI
5863	CAMERIGE	SI
6454	CAROLINA P	SI
5242	CECILIA	SI
6491	CENTAURO 2000	SI
6422	CERES	SI
5861	CIUDAD DE HUELVA	NO
6211	COALSA SEGUNDO	SI
5988	CODEPECA I	SI
5998	CODEPECA III	SI
5083	COMETA	SI
6234	CONGELADOR MAR DOS	SI
6177	CORCUBION.	SI
4761	CORMORAN	SI
4459	COSTAMAR	SI
4680	CRISTO REDENTOR	SI
5358	CTE. LUIS PIEDRABUENA	SI
6098	DALIAN II	SI
6125	DESAFIO	SI
6005	DESEADO	SI
4114	DOMINGO CASSIA II	SI
5878	DON ANTONIO	SI
5931	DON BARRACA	SI
5874	DON CAYETANO	SI
6066	DON FRANCISCO	NO
5183	DON JOSE MOSCUZZA	SI
5174	DON JUAN D'AMBRA	SI
5711	DON JUAN.	SI
4559	DON MIGUEL I	SI
5421	DON NATALIO	SI
5141	DON PABLO	SI



ANEXO III – ACTA CFP N° 49-2009

5802	DON PEDRO MOSCUZZA	SI
6424	DON TURI	SI
5027	DON VICTOR	SI
5860	EL MARISCO I	SI
5979	EL MARISCO II	SI
5970	EL SANTO	SI
6328	ESTEIRO	SI
5034	FE EN PESCA	SI
6227	FEIXA	SI
5846	FELIX AUGUSTO	SI
3836	FENIX	SI
5936	FLORIDABLANCA	SI
6567	FONSECA	SI
5926	FRANCA	SI
6080	FRANCO	SI
6487	GABRIELLA C	SI
5078	GALEMAR	SI
5441	GAUCHO GRANDE	SI
6569	GEMINIS	SI
5884	GLORIA	SI
5870	GRACIELA	SI
5301	GRAN CAPITAN	SI
5915	GURISES	SI
5342	HARENGUS	SI
6101	HUMBAK	SI
5714	IGLU I	SI
6139	ILDE	SI
5772	INFINITUS PEZ	SI
6459	ITXAS LUR	SI
5403	JOLUMA	SI
5004	JUDITH I	SI
6255	JUEVES SANTO	SI
5784	JUPITER	SI
6321	KANTXOPE	SI
6075	KARINA	SI
5561	KASUGA MARU	SI



ANEXO III – ACTA CFP N° 49-2009

3613	LA NORMA	NO
3873	LA PALOMA DEL MAR	SI
5159	LA PATAIA	SI
6504	LA PEÑUCA	SI
5424	LANZA SECA	SI
5914	LEAL	SI
4567	LIBERTAD	SI
5117	LISANDRO	SI
5764	LUCIA LUISA	SI
6104	LUNES SANTO	SI
5005	MADRE DIVINA	SI
1813	MAGRITTE	SI
5704	MALVINAS ARGENTINAS	SI
5085	MAR AZUL	SI
6029	MAR DE ORO	SI
6658	MAR DEL CABO	SI
5966	MAR DEL CHUBUT	SI
6058	MAR ESMERALDA	SI
6572	MARCALA I	SI
6188	MARCALA IV	SI
5898	MAREJADA	SI
5008	MARGOT	SI
5482	MARIA ALEJANDRA	SI
5425	MARIA EUGENIA	SI
5444	MARIA LILIANA	SI
4566	MARIA RITA	SI
1812	MARIANA ROJAMAR	SI
5958	MARIANELA	SI
6105	MARTES SANTO	SI
5427	MATACO	SI
5099	MELLINO II	SI
5265	MELLINO VI	SI
5899	MESSINA I	SI
6254	MIERCOLES SANTO	SI
5972	MISS PATAGONIA	SI
6246	NAVEGANTES	SI





### ANEXO III – ACTA CFP N° 49-2009

5956	NDDANDDU	SI
3260	NEPTUNIA	SI
4527	NEPTUNO	SI
3884	NUEVA NEPTUNIA	NO
4005	NUEVO GAUCHO	NO
5211	PAKU	NO
5877	PAOLA S.	SI
6612	PESCAPUERTA 4	SI
6490	PESCAPUERTA QUINTO	SI
6187	PESCARGEN III	SI
6223	PESCARGEN IV	SI
6233	PESCARGEN V	SI
EDCQ	PESCAVAQUEIRO	SI
1445	PETREL	SI
33524	PIERRE	SI
EHGV	PLAYA DE PESMAR	NO
5315	PONTE CORUXO	SI
6483	PONTE DE RANDE	SI
4455	PRIMAVERA	SI
5787	PROMARSA I	SI
5788	PROMARSA II	SI
6481	PUENTE AMERICA	SI
5866	PUERTO SAN JULIAN	NO
5066	QUEQUEN SALADO	SI
4720	RAYO DE MAR	SI
4683	REPUNTE	SI
5059	RIBAZON DORINE	SI
5058	RIBAZON INES	SI
5871	ROSARIO G	SI
5710	RUMBO ESPERANZA	SI
5900	SAN ANDRES APOSTOL	SI
4695	SAN ANTONINO.	SI
6228	SAN GENARO	SI
5124	SAN JUAN PRIMERO	SI
5299	SAN MARCOS	SI
5226	SAN MATIAS	SI



ANEXO III – ACTA CFP N° 49-2009

5090	SAN PABLO	SI
4667	SAN PEDRO APOSTOL	SI
5160	SANTA ANGELA	SI
5857	SANTA BARBARA	SI
4822	SANTA LUCIA	SI
5756	SEBASTIAN M	NO
6501	SERMILIK	SI
5879	SIEMPRE SANTA ROSA	SI
5181	SIMBAD	SI
5100	SIRIUS	SI
5355	SIRIUS II	SI
5356	SIRIUS III	SI
6576	STELLA MARIS I.	SI
5162	SUMATRA	SI
5953	TRIUNFO	SI
5149	UCHI	SI
6445	URABAIN	SI
5328	URQUIL	SI
5943	VERAZ	SI
6593	VERDEL	SI
5847	VICTORIA I	SI
5892	VICTORIA II	SI
5817	VIEIRASA CATORCE	SI
6205	VIEIRASA OCHO	SI
6041	VIEIRASA ONCE	SI
6294	VIEIRASA QUINCE	SI
6412	VIEIRASA XVI	SI
1858	VIENTO DEL SUR	SI
5327	VIRGEN MARIA	SI
6307	XEITOSINO	SI

ANEXO III – ACTA CFP N° 49-2009

2.10 Cuadro de resumen general: Con motivos de ordenamiento se adjunta un cuadro general que indica la totalidad de los valores obtenidos en los procedimientos indicados en los puntos 2.1 al 2.9

TABLA XI Resumen general

Matricula	Buque	Capturas de merluza común del buque	Empresa o grupo empresario	Capturas totales de merluza común	Capturas totales de todas las especies	Producción de merluza común	Mano de obra	Inversiones	Sanciones
E/T	25 DE MAYO	3.195	N/D	3.195	3.423	0	0	0	NO
5908	7 DE DICIEMBRE	14.554	7 DE DICIEMBRE S.A.	14.554	16.606	0	1	1.726.670	SI
704	ADELANTE BOCA JUNIORS	1.615	SUCESION JOSE FONDACARO	1.615	1.767	0	0	0	NO
5076	ALTAIR	2.459	PESQUERA COSTA BRAVA S.R.L.	2.459	7.664	45.214	271	6.575.420	SI
5139	ALTALENA	23.059	ANTONIO BARILLARI	106.385	119.969	40.472	746	20.552.846	SI
6478	ALVAMAR VII	25.879	PESCASUR	149.659	167.390	88.542	333	30.157.694	NO
6455	ANABELLA M	40.514	PESQUERA PUERTA MELLINO	77.341	90.338	9.855	50	2.593.709	SI
5388	ANTARTIDA	43.680	API ANTARTIDA PESQUERA INDUSTRIAL S.A.	137.503	165.685	91.728	89	9.484.554	SI
5400	API II	50.999	API ANTARTIDA PESQUERA INDUSTRIAL S.A.	137.503	165.685	91.728	89	9.484.554	SI
5269	API IV	42.824	API ANTARTIDA PESQUERA INDUSTRIAL S.A.	137.503	165.685	91.728	89	9.484.554	SI
4644	ARAUCANIA	3.220		3.220	3.637	0	0	0	SI

ANEXO III – ACTA CFP N° 49-2009

5239	ARRUFO	31.748	LUIS SOLIMENO E HIJOS S.A.	139.460	181.643	72.150	781	29.969.142	SI
6596	AURIGA	2.913	PERIOPONTIS S.A.	2.913	3.453	280	43	9.882.358	SI
6162	BAHIA DESVELOS	11.878	PESQUERA LANDEMAR S.A.	11.878	13.924	536	29	774.519	SI
6052	BEAGLE I	53.877	PESQUERA SANTA ELENA	159.449	172.183	82.858	340	41.008.784	SI
5241	BORRASCA	23.282	LUIS SOLIMENO E HIJOS S.A.	139.460	181.643	72.150	781	29.969.142	SI
6446	BOUCIÑA	3.968	ANTONIO BARILLARI	106.385	119.969	40.472	746	20.552.846	SI
6060	CABO BUEN TIEMPO	36.097	ALPESCA	190.973	202.255	87.569	852	83.976.577	SI
5323	CABO DE HORNO	3.046	PATANE SALVADOR , JOSE MARIO MILANI Y SARA CARMEN MILANI	3.046	9.447	0	7	161.469	SI
6068	CABO SAN JUAN	30.500	ALPESCA	190.973	202.255	87.569	852	83.976.577	SI
6050	CABO SAN SEBASTIAN	32.326	ALPESCA	190.973	202.255	87.569	852	83.976.577	SI
6031	CABO TRES PUNTAS	11.313	PUNTA TRES S.A.	11.313	15.106	0	5	4.148	SI
6054	CABO VIRGENES	35.031	ALPESCA	190.973	202.255	87.569	852	83.976.577	SI
5828	CALABRIA	1.833	FONDACARO RICARDO RUBEN	1.833	1.979	0	0	0	SI
5863	CAMERIGE	3.941	MATTERA HNOS. S.A.	4.381	12.311	457	49	1.821.588	SI
6454	CAROLINA P	36.827	PESQUERA PUERTA MELLINO	77.341	90.338	9.855	50	2.593.709	SI
5242	CECILIA	9.348	ESDIPA S.A.C.I.	9.348	9.348	0	0	0	SI
6491	CENTAURO 2000	15.589	CENTAURO S.A.	55.229	76.271	18.214	421	18.533.291	SI
6422	CERES	9.973	VALASTRO	104.599	128.756	50.239	398	19.059.357	SI

ANEXO III – ACTA CFP N° 49-2009

5861	CIUDAD DE HUELVA	4.463	EMPESUR S.A.	5.686	9.962	6.045	92	14.948.854	NO
6211	COALSA SEGUNDO	53.918	PESQUERA SANTA ELENA	159.449	172.183	82.858	340	41.008.784	SI
5988	CODEPECA I	5.753	HARENGUS	197.174	226.365	100.532	545	39.288.418	SI
5998	CODEPECA III	9.346	HARENGUS	197.174	226.365	100.532	545	39.288.418	SI
5083	COMETA	8.498	VICARP S.A.	17.138	23.946	0	17	0	SI
6234	CONGELADOR MAR DOS	5.941	ARGENOVA S.A.	9.946	40.889	90	289	41.585.027	SI
6177	CORCUBION.	23.704	PESQUERA SANTA ELENA	159.449	172.183	82.858	340	41.008.784	SI
4761	CORMORAN	4.063	ANTONIO BARILLARI	106.385	119.969	40.472	746	20.552.846	SI
4459	COSTAMAR	3.055	PESQUERA COSTAMAR S.R.L.	3.055	3.191	0	0	0	SI
4680	CRISTO REDENTOR	3.842	NOAMAR S.A.	3.842	4.497	0	0	0	SI
5358	CTE. LUIS PIEDRABUENA	3.118	CTE. PIEDRABUENA S.R.L.	3.118	7.776	0	0	595.548	SI
6098	DALIAN II	15.126	HARENGUS	197.174	226.365	100.532	545	39.288.418	SI
6125	DESAFIO	1.743	CENTAURO S.A.	55.229	76.271	18.214	421	18.533.291	SI
6005	DESEADO	2.473	ARGEN-PESCA	31.463	42.011	1.816	203	4.564.144	SI
4114	DOMINGO CASSIA II	1.609	JOZWICKI ANDRES	1.609	1.735	0	0	0	SI
5878	DON ANTONIO	10.433	FRIGORIFICO MELLINO S.A. S/QUIEBRA	129.953	136.625	78.491	359	23.249.585	SI
5931	DON BARRACA	3.758	CALAMAR S.A.	3.758	6.400	0	5	1.530.325	SI
5874	DON CAYETANO	6.840	MOSCUZZA	162.603	196.628	58.000	649	27.481.867	SI

ANEXO III – ACTA CFP N° 49-2009

6066	DON FRANCISCO	3.044		3.044	3.423	0	0	0	NO
5183	DON JOSE MOSCUZZA	6.115	MOSCUZZA	162.603	196.628	58.000	649	27.481.867	SI
5174	DON JUAN D'AMBRA	22.159	N. D	58.412	61.203	0	0	0	SI
5711	DON JUAN.	3.544	PESQUERA DON JUAN S.A.	3.544	5.421	0	6	380.000	SI
4559	DON MIGUEL I	4.920	ALBESA SA	4.920	6.252	0	0	0	SI
5421	DON NATALIO	14.216	PENNISI NATALIO	14.216	15.780	0	0	0	SI
5141	DON PABLO	4.836	PESQUERA SAN NICOL'S S.R.L.	4.836	5.399	8.701	21	768.477	SI
5802	DON PEDRO MOSCUZZA	4.565	MOSCUZZA	162.603	196.628	58.000	649	27.481.867	SI
6424	DON TURI	5.911	ARI S.A.	5.911	10.170	0	18	1.368.510	SI
5027	DON VICTOR	2.064	PROA AL SUR S.R.L.	2.064	2.109	0	0	0	SI
5860	EL MARISCO I	10.102	EL MARISCO-FONSECA	153.259	174.398	70.757	421	20.027.090	SI
5979	EL MARISCO II	44.006	EL MARISCO-FONSECA	153.259	174.398	70.757	421	20.027.090	SI
5970	EL SANTO	3.314	VUOGAFE SOCIEDAD ANONIMA	3.314	5.970	0	8	1.003.293	SI
6328	ESTEIRO	2.221	BALDIMAR S.A.	2.221	2.552	8.454	98	1.646.500	SI
5034	FE EN PESCA	3.093	ASARO NICOLAS-ASARO AMERICO MATEO S.H.	3.093	9.665	0	4	292.174	SI
6227	FEIXA	7.055	ANTONIO BARILLARI	106.385	119.969	40.472	746	20.552.846	SI
5846	FELIX AUGUSTO	7.529	BONASUR SA	7.529	8.613	0	0	0	SI
3836	FENIX	4.786	ALSA S.R.L.	4.786	5.025	0	3	0	SI

ANEXO III – ACTA CFP N° 49-2009

5936	FLORIDABLANCA	3.719	DESAFIO SA	3.719	9.613	0	12	660.704	SI
6567	FONSECA	25.391	EL MARISCO-FONSECA	153.259	174.398	70.757	421	20.027.090	SI
5926	FRANCA	11.182	AUGUSTA MEGARA	11.182	22.518	393	37	1.327.000	SI
6080	FRANCO	13.181	SANT AGOSTINO SA	24.314	28.560	0	0	0	SI
6487	GABRIELLA C	11.235	ARGEMER S.A.	11.235	14.264	3.813	29	1.828.723	SI
5078	GALEMAR	11.566	PEZ LUNA S.A.	11.566	13.252	0	0	193.883	SI
5441	GAUCHO GRANDE	7.131	PIERGENTILI LUIS ENRIQUE	7.131	12.830	0	0	463.547	SI
6569	GEMINIS	36.494	VALASTRO	104.599	128.756	50.239	398	19.059.357	SI
5884	GLORIA	18.354	PIONERA S.A.	31.206	45.805	25.193	79	8.417.065	SI
5870	GRACIELA	36.352	MOSCUZZA	162.603	196.628	58.000	649	27.481.867	SI
5301	GRAN CAPITAN	6.481	AGLIANO Y RITORNO	6.481	11.969	0	12	1.436.680	SI
5915	GURISES	10.616	SARACENO JOSE, GANCITANO JOSE, SARACENO DOMINGO Y DAMASCO	10.616	14.565	0	5	433.470	SI
5342	HARENGUS	70.338	HARENGUS	197.174	226.365	100.532	545	39.288.418	SI
6101	HUMBAK	48.396	HARENGUS	197.174	226.365	100.532	545	39.288.418	SI
5714	IGLU I	5.789	VALASTRO	104.599	128.756	50.239	398	19.059.357	SI
6139	ILDE	4.442	CAMARONERA PATAGÓNICA S.A.	4.457	7.263	20.711	205	3.265.955	SI
5772	INFINITUS PEZ	1.641	VALASTRO	104.599	128.756	50.239	398	19.059.357	SI
6459	ITXAS LUR	37.825	MOSCUZZA	162.603	196.628	58.000	649	27.481.867	SI

ANEXO III – ACTA CFP N° 49-2009

5403	JOLUMA	19.423	ALPESCA	190.973	202.255	87.569	852	83.976.577	SI
5004	JUDITH I	15.460	ANTONIO BARILLARI	106.385	119.969	40.472	746	20.552.846	SI
6255	JUEVES SANTO	7.108	BAHIA SAN GREGORIO-NUVCONSA	17.540	32.013	3.293	92	6.001.326	SI
5784	JUPITER	3.657	ANCLA PESQUERA S.A.	3.657	7.874	0	0	756.558	SI
6321	KANTXOPE	25.915	ANTONIO BARILLARI	106.385	119.969	40.472	746	20.552.846	SI
6075	KARINA	11.133	SANT AGOSTINO SA	24.314	28.560	0	0	0	SI
5561	KASUGA MARU	17.933	EXPLOTACION PESQUERA DE LA PATAGONIA S.A. (PESPASA)	28.520	151.852	18.123	366	28.397.518	SI
3613	LA NORMA	2.065	FERNANDEZ ENRIQUE	2.065	2.147	0	1	0	NO
3873	LA PALOMA DEL MAR	1.462	AMATISTA S.A. *	1.462	1.462	0	0	0	SI
5159	LA PATAIA	20.385	PESQUERA SANTA ELENA	159.449	172.183	82.858	340	41.008.784	SI
6504	LA PEÑUCA	23.425	CONGELADORES PATAGONICOS S.A.	23.425	29.243	3.992	30	944.204	SI
5424	LANZA SECA	5.685	LANZAMAR S.A.	5.685	7.625	0	10	730.158	SI
5914	LEAL	11.380	CENTAURO S.A.	55.229	76.271	18.214	421	18.533.291	SI
4567	LIBERTAD	2.600	JUAN JOSE BUZZURRO	2.600	3.709	0	1	256.677	SI
5117	LISANDRO	16.647	ARGEN-PESCA	31.463	42.011	1.816	203	4.564.144	NO
5764	LUCIA LUISA	7.724	PIOLETTI S.R.L.	7.724	10.513	0	9	2.098.513	SI
6104	LUNES SANTO	1.642	SANAR S.A.	1.642	3.253	186	14	408.453	SI
5005	MADRE DIVINA	3.707	PATAGONIAN CELEIRO S.A.	4.315	4.771	0	4	0	SI



## ANEXO III – ACTA CFP N° 49-2009

1813	MAGRITTE	22.856	GRINFIN SA	45.711	46.356	9.713	29	784.672	SI
5704	MALVINAS ARGENTINAS	4.072	MOSCUZZA	162.603	196.628	58.000	649	27.481.867	SI
5085	MAR AZUL	22.054	CLARAMAR-MAREJADA	35.946	40.422	5.461	225	3.892.404	SI
6029	MAR DE ORO	5.735	CONARPESA CONTINENTAL ARMADORES DE PESCA S.A.	6.997	12.379	6.139	347	7.429.722	SI
6658	MAR DEL CABO	15.541	CABO DEL ATLANTICO SUR SA	15.541	16.593	0	0	0	SI
5966	MAR DEL CHUBUT	7.896	ROMFIOC S.R.L.	7.896	14.105	0	7	870.917	SI
6058	MAR ESMERALDA	7.818	ANTONIO BARILLARI	106.385	119.969	40.472	746	20.552.846	SI
6572	MARCALA I	11.632	ANTONIO BALDINO E HIJOS S.A.	13.481	25.652	0	76	317.647	SI
6188	MARCALA IV	3.183	MARCALA S.A.	3.183	19.185	441	44	0	SI
5898	MAREJADA	8.640	VICARP S.A.	17.138	23.946	0	17	0	SI
5008	MARGOT	30.480	FRIGORIFICO MELLINO S.A. S/QUIEBRA	129.953	136.625	78.491	359	23.249.585	SI
5482	MARIA ALEJANDRA	43.828	VALASTRO	104.599	128.756	50.239	398	19.059.357	SI
5425	MARIA EUGENIA	17.810	MOSCUZZA	162.603	196.628	58.000	649	27.481.867	SI
5444	MARIA LILIANA	16.008	MOSCUZZA	162.603	196.628	58.000	649	27.481.867	SI
4566	MARIA RITA	6.766	A.B.H. PESQUERA S.A.	10.745	12.460	9.050	101	2.549.800	SI
1812	MARIANA ROJAMAR	22.856	GRINFIN SA	45.711	46.356	9.713	29	784.672	SI
5958	MARIANELA	7.882	AGLIANO S.R.L.	7.882	14.062	0	9	534.717	SI
6105	MARTES SANTO	2.440	PESQUERA SANTA CRUZ S.A.	9.430	14.755	11.366	105	9.500.008	SI

ANEXO III – ACTA CFP N° 49-2009

5427	MATACO	38.960	HARENGUS	197.174	226.365	100.532	545	39.288.418	SI
5099	MELLINO II	5.543	VALASTRO	104.599	128.756	50.239	398	19.059.357	SI
5265	MELLINO VI	41.827	FRIGORIFICO MELLINO S.A. S/QUIEBRA	129.953	136.625	78.491	359	23.249.585	SI
5899	MESSINA I	5.185	MAR DE MESSINA S.A.	5.461	17.820	0	14	1.151.144	SI
6254	MIERCOLES SANTO	10.384	BAHIA SAN GREGORIO- NUVCONSA	17.540	32.013	3.293	92	6.001.326	SI
5972	MISS PATAGONIA	5.630	NUEVO MILENIO SA	17.123	18.626	0	0	0	SI
6246	NAVEGANTES	22.360	LUIS SOLIMENO E HIJOS S.A.	139.460	181.643	72.150	781	29.969.142	SI
5956	NDDANDDU	15.028	CENTAURO S.A.	55.229	76.271	18.214	421	18.533.291	SI
3260	NEPTUNIA	2.354	DATO SALVADOR Y RAMOS RAUL OSCAR *	2.354	2.523	0	0	0	SI
4527	NEPTUNO	8.617	ANTONIO BARILLARI	106.385	119.969	40.472	746	20.552.846	SI
3884	NUEVA NEPTUNIA	3.719	ORION S.R.L.	3.719	3.968	0	0	0	NO
4005	NUEVO GAUCHO	2.678	JOSE ORTIZ JURADO	2.678	2.783	0	0	0	NO
5211	PAKU	23.793	LUIS SOLIMENO E HIJOS S.A.	139.460	181.643	72.150	781	29.969.142	NO
5877	PAOLA S.	14.543	ALEUA RENATO	14.543	15.566	0	0	0	SI
6612	PESCAPUERTA 4	10.046	PESCAPUERTA ARGENTINA S.A.	20.106	31.353	0	72	0	SI
6490	PESCAPUERTA QUINTO	9.124	PESCAPUERTA ARGENTINA S.A.	20.106	31.353	0	72	0	SI
6187	PESCARGEN III	18.568	PESCARGEN S.A.	61.519	69.930	32.329	110	9.212.478	SI
6223	PESCARGEN IV	16.882	PESCARGEN S.A.	61.519	69.930	32.329	110	9.212.478	SI

ANEXO III – ACTA CFP N° 49-2009

6233	PESCARGEN V	25.989	PESCARGEN S.A.	61.519	69.930	32.329	110	9.212.478	SI
EDCQ	PESCAVAQUEIRO	27.999		27.999	28.018	0	0	0	SI
1445	PETREL	4.014	R.CALVO E HIJOS S.A.	4.014	4.687	0	2	0	SI
33524	PIERRE	33.524	FRIGORIFICO MELLINO S.A. S/QUIEBRA	129.953	136.625	78.491	359	23.249.585	SI
EHGV	PLAYA DE PESMAR	6.677	PESQUERA SANTA CRUZ S.A.	9.430	14.755	11.366	105	9.500.008	NO
5315	PONTE CORUXO	3.979	A.B.H. PESQUERA S.A.	10.745	12.460	9.050	101	2.549.800	SI
6483	PONTE DE RANDE	28.904	LUIS SOLIMENO E HIJOS S.A.	139.460	181.643	72.150	781	29.969.142	SI
4455	PRIMAVERA	1.550	MAKRO SOCIEDAD ANÓNIMA	1.550	1.631	0	0	246.185	SI
5787	PROMARSA I	20.566	ALPESCA	190.973	202.255	87.569	852	83.976.577	SI
5788	PROMARSA II	17.031	ALPESCA	190.973	202.255	87.569	852	83.976.577	SI
6481	PUENTE AMERICA	20.781	ARMADORA LATINA	20.781	25.035	8.040	54	2.746.181	SI
5866	PUERTO SAN JULIAN	5.689	HARENGUS	197.174	226.365	100.532	545	39.288.418	SI
5066	QUEQUEN SALADO	2.450	DIAMOON SA	2.450	2.848	0	0	0	SI
4720	RAYO DE MAR	10.420	ANTONIO BARILLARI	106.385	119.969	40.472	746	20.552.846	SI
4683	REPUNTE	3.616	OSTRAMAR	3.616	6.407	8.534	71	1.594.023	SI
5059	RIBAZON DORINE	13.892	CLARAMAR-MAREJADA	35.946	40.422	5.461	225	3.892.404	SI
5058	RIBAZON INES	14.775	CAFFIERO Y POLLIO	34.753	39.415	20.696	156	3.177.935	SI
5871	ROSARIO G	11.493	NUEVO MILENIO SA	17.123	18.626	0	0	0	SI
5710	RUMBO ESPERANZA	9.794	RUMBO ESPERANZA S.R.L.	9.794	11.088	0	0	0	SI

ANEXO III – ACTA CFP N° 49-2009

5900	SAN ANDRES APOSTOL	1.849	ANTONIO BALDINO E HIJOS S.A.	13.481	25.652	0	76	317.647	SI
4695	SAN ANTONINO.	3.707	SEA FISH SOCIEDAD ANONIMA	3.707	4.024	0	21	441.017	SI
6228	SAN GENARO	3.221	LE SAUMON S.A	3.221	9.049	0	16	928.431	SI
5124	SAN JUAN PRIMERO	11.693	N. D	58.412	61.203	0	0	0	SI
5299	SAN MARCOS	45.360	PESCASUR	149.659	167.390	88.542	333	30.157.694	SI
5226	SAN MATIAS	8.411	PROPESA PRODUCTOS PESQUEROS S.A.	8.411	11.184	0	0	0	SI
5090	SAN PABLO	1.690	ARGEN-PESCA	31.463	42.011	1.816	203	4.564.144	SI
4667	SAN PEDRO APOSTOL	2.600	ZEP SA	2.600	3.709	0	0	0	SI
5160	SANTA ANGELA	8.397	ARGEN-PESCA	31.463	42.011	1.816	203	4.564.144	SI
5857	SANTA BARBARA	24.559	N. D	58.412	61.203	0	0	0	SI
4822	SANTA LUCIA	2.944	SEMALOMA SA	2.944	3.961	0	32	0	SI
5756	SEBASTIAN M	7.534	PESQUERA EMILIANO SA	7.534	7.961	0	0	0	NO
6501	SERMILIK	2.893	HARENGUS	197.174	226.365	100.532	545	39.288.418	SI
5879	SIEMPRE SANTA ROSA	13.689	FRIGORIFICO MELLINO S.A. S/QUIEBRA	129.953	136.625	78.491	359	23.249.585	SI
5181	SIMBAD	19.978	CAFFIERO Y POLLIO	34.753	39.415	20.696	156	3.177.935	SI
5100	SIRIUS	37.924	LOBA PESQUERA S.A.M.C.I.	37.924	40.241	36.549	244	4.052.439	SI
5355	SIRIUS II	37.238	EL MARISCO-FONSECA	153.259	174.398	70.757	421	20.027.090	SI
5356	SIRIUS III	36.521	EL MARISCO-FONSECA	153.259	174.398	70.757	421	20.027.090	SI

ANEXO III – ACTA CFP N° 49-2009

6576	STELLA MARIS I.	33.016	MOSCUZZA	162.603	196.628	58.000	649	27.481.867	SI
5162	SUMATRA	2.384	14 DE JULIO S.A.	2.384	5.272	5.268	155	4.854.162	SI
5953	TRIUNFO	12.852	PIONERA S.A.	31.206	45.805	25.193	79	8.417.065	SI
5149	UCHI	7.501	PESQUERA SANTA ELENA	159.449	172.183	82.858	340	41.008.784	SI
6445	URABAIN	48.046	VASGAPESCA S.A.	80.293	90.557	81.087	253	5.535.160	SI
5328	URQUIL	32.247	VASGAPESCA S.A.	80.293	90.557	81.087	253	5.535.160	SI
5943	VERAZ	11.490	CENTAURO S.A.	55.229	76.271	18.214	421	18.533.291	SI
6593	VERDEL	8.951	IBERMAR S.A.	8.951	13.206	875	17	5.141.385	SI
5847	VICTORIA I	10.108	MARITIMA AUSTRAL SA	21.305	24.345	26.109	120	3.702.139	SI
5892	VICTORIA II	11.196	MARITIMA AUSTRAL SA	21.305	24.345	26.109	120	3.702.139	SI
5817	VIEIRASA CATORCE	1.726	PESCASUR	149.659	167.390	88.542	333	30.157.694	SI
6205	VIEIRASA OCHO	54.112	VIEIRA ARGENTINA	54.644	57.830	29.591	147	15.756.115	SI
6041	VIEIRASA ONCE	56.907	PESCASUR	149.659	167.390	88.542	333	30.157.694	SI
6294	VIEIRASA QUINCE	2.333	PESCASUR	149.659	167.390	88.542	333	30.157.694	SI
6412	VIEIRASA XVI	17.455	PESCASUR	149.659	167.390	88.542	333	30.157.694	SI
1858	VIENTO DEL SUR	10.585	EXPLOTACION PESQUERA DE LA PATAGONIA S.A. (PESPASA)	28.520	151.852	18.123	366	28.397.518	SI
5327	VIRGEN MARIA	7.265	LUIS SOLIMENO E HIJOS S.A.	139.460	181.643	72.150	781	29.969.142	SI
6307	XEITOSIÑO	4.446	PESUAR S.A.	4.446	6.377	5.231	9	1.868.620	SI



## ANEXO III – ACTA CFP N° 49-2009

### 3. Procedimiento para la obtención del valor numérico de las **CITC** de la especie merluza común

#### Resumen del método:


- 3.1.- Cálculo del factor de capturas de cada buque
- 3.2.- Cálculo del factor de mano de obra de cada buque
- 3.3.- Cálculo del factor de inversiones de cada buque
- 3.4.- Cálculo del factor de producción de cada buque
- 3.5.- Definición de los índices de ponderación de cada uno de los factores definidos anteriormente
- 3.6.- Aplicación de mencionados índices de ponderación
- 3.7.- Definición del porcentaje de detracción por sanciones
- 3.8.- Definición del porcentaje de la **CMP** que se utiliza para asignar a los buques
- 3.9.- Cálculo del valor de la **CITC** de cada buque mediante la aplicación del porcentaje de detracción por sanciones y del porcentaje de la **CMP** que se utiliza para asignar a los buques
- 3.10.- Verificación de los cambios realizados en los nombres de los buques y/o en sus propietarios
- 3.11.- Aplicación de los datos obtenidos en el punto anterior y de las reducciones por superar el tope de máxima concentración empresarial indicado por el **CFP**, en los casos que corresponda.
- 3.12.- Tabla final de resultados

#### 3.1 Cálculo del factor de las capturas

El factor de capturas surge de dividir las capturas de la especie merluza común de cada buque respecto a la suma de las capturas de la mencionada especie


TABLA XII Cálculo del factor de capturas

		III	IV
Matricula	Buque	Capturas de merluza común	Factor de capturas
E/T	25 DE MAYO	3.195	0,00111602
5908	7 DE DICIEMBRE	14.554	0,00508368
704	ADELANTE BOCA JUNIORS	1.615	0,00056429
5076	ALTAIR	2.459	0,00085891
5139	ALTALENA	23.059	0,00805474
6478	ALVAMAR VII	25.879	0,00903958
6455	ANABELLA M	40.514	0,01415181



ANEXO III – ACTA CFP N° 49-2009


5388	ANTARTIDA	43.680	0,01525756
5400	API II	50.999	0,01781428
5269	API IV	42.824	0,01495842
4644	ARAUCANIA	3.220	0,00112476
5239	ARRUFO	31.748	0,01108953
6596	AURIGA	2.913	0,00101757
6162	BAHIA DESVELOS	11.878	0,00414918
6052	BEAGLE I	53.877	0,01881957
5241	BORRASCA	23.282	0,00813256
6446	BOUCIÑA	3.968	0,0013862
6060	CABO BUEN TIEMPO	36.097	0,01260867
5323	CABO DE HORNOS	3.046	0,00106404
6068	CABO SAN JUAN	30.500	0,01065362
6050	CABO SAN SEBASTIAN	32.326	0,01129164
6031	CABO TRES PUNTAS	11.313	0,00395152
6054	CABO VIRGENES	35.031	0,01223655
5828	CALABRIA	1.833	0,00064027
5863	CAMERIGE	3.941	0,0013766
6454	CAROLINA P	36.827	0,01286363
5242	CECILIA	9.348	0,00326525
6491	CENTAURO 2000	15.589	0,00544529
6422	CERES	9.973	0,00348368
5861	CIUDAD DE HUELVA	4.463	0,00155892
6211	COALSA SEGUNDO	53.918	0,01883373
5988	CODEPECA I	5.753	0,00200965
5998	CODEPECA III	9.346	0,00326468
5083	COMETA	8.498	0,00296823
6234	CONGELADOR MAR DOS	5.941	0,00207506
6177	CORCUBION.	23.704	0,00827977
4761	CORMORAN	4.063	0,0014192
4459	COSTAMAR	3.055	0,00106701
4680	CRISTO REDENTOR	3.842	0,00134188
5358	CTE. LUIS PIEDRABUENA	3.118	0,00108906
6098	DALIAN II	15.126	0,00528356
6125	DESAFIO	1.743	0,00060868
6005	DESEADO	2.473	0,00086383
4114	DOMINGO CASSIA II	1.609	0,00056203
5878	DON ANTONIO	10.433	0,00364443



ANEXO III – ACTA CFP N° 49-2009


5931	DON BARRACA	3.758	0,00131251
5874	DON CAYETANO	6.840	0,0023894
6066	DON FRANCISCO	3.044	0,00106328
5183	DON JOSE MOSCUZZA	6.115	0,00213594
5174	DON JUAN D'AMBRA	22.159	0,00774027
5711	DON JUAN.	3.544	0,00123803
4559	DON MIGUEL I	4.920	0,00171847
5421	DON NATALIO	14.216	0,0049657
5141	DON PABLO	4.836	0,00168923
5802	DON PEDRO MOSCUZZA	4.565	0,00159465
6424	DON TURI	5.911	0,0020648
5027	DON VICTOR	2.064	0,00072079
5860	EL MARISCO I	10.102	0,00352857
5979	EL MARISCO II	44.006	0,01537146
5970	EL SANTO	3.314	0,00115771
6328	ESTEIRO	2.221	0,00077587
5034	FE EN PESCA	3.093	0,00108044
6227	FEIXA	7.055	0,00246445
5846	FELIX AUGUSTO	7.529	0,00263007
3836	FENIX	4.786	0,00167177
5936	FLORIDABLANCA	3.719	0,00129911
6567	FONSECA	25.391	0,00886927
5926	FRANCA	11.182	0,00390607
6080	FRANCO	13.181	0,00460407
6487	GABRIELLA C	11.235	0,00392459
5078	GALEMAR	11.566	0,00403995
5441	GAUCHO GRANDE	7.131	0,00249099
6569	GEMINIS	36.494	0,01274738
5884	GLORIA	18.354	0,00641111
5870	GRACIELA	36.352	0,0126977
5301	GRAN CAPITAN	6.481	0,00226379
5915	GURISES	10.616	0,00370806
5342	HARENGUS	70.338	0,02456927
6101	HUMBAK	48.396	0,016905
5714	IGLU I	5.789	0,00202201
6139	ILDE	4.442	0,00155174
5772	INFINITUS PEZ	1.641	0,00057321
6459	ITXAS LUR	37.825	0,01321244





### ANEXO III – ACTA CFP N° 49-2009

5403	JOLUMA	19.423	0,00678446
5004	JUDITH I	15.460	0,00540027
6255	JUEVES SANTO	7.108	0,00248298
5784	JUPITER	3.657	0,00127726
6321	KANTXOPE	25.915	0,00905208
6075	KARINA	11.133	0,00388877
5561	KASUGA MARU	17.933	0,00626403
3613	LA NORMA	2.065	0,00072127
3873	LA PALOMA DEL MAR	1.462	0,00051062
5159	LA PATAIA	20.385	0,00712068
6504	LA PEÑUCA	23.425	0,00818237
5424	LANZA SECA	5.685	0,00198577
5914	LEAL	11.380	0,0039749
4567	LIBERTAD	2.600	0,00090835
5117	LISANDRO	16.647	0,0058149
5764	LUCIA LUISA	7.724	0,00269805
6104	LUNES SANTO	1.642	0,0005734
5005	MADRE DIVINA	3.707	0,00129477
1813	MAGRITTE	22.856	0,00798354
5704	MALVINAS ARGENTINAS	4.072	0,0014224
5085	MAR AZUL	22.054	0,00770356
6029	MAR DE ORO	5.735	0,00200328
6658	MAR DEL CABO	15.541	0,00542841
5966	MAR DEL CHUBUT	7.896	0,00275818
6058	MAR ESMERALDA	7.818	0,00273074
6572	MARCALA I	11.632	0,00406302
6188	MARCALA IV	3.183	0,00111171
5898	MAREJADA	8.640	0,00301815
5008	MARGOT	30.480	0,01064662
5482	MARIA ALEJANDRA	43.828	0,01530923
5425	MARIA EUGENIA	17.810	0,00622118
5444	MARIA LILIANA	16.008	0,00559172
4566	MARIA RITA	6.766	0,00236324
1812	MARIANA ROJAMAR	22.856	0,00798354
5958	MARIANELA	7.882	0,00275323
6105	MARTES SANTO	2.440	0,00085217
5427	MATACO	38.960	0,01360877
5099	MELLINO II	5.543	0,00193634



### ANEXO III – ACTA CFP N° 49-2009


5265	MELLINO VI	41.827	0,01461048
5899	MESSINA I	5.185	0,00181098
6254	MIERCOLES SANTO	10.384	0,00362726
5972	MISS PATAGONIA	5.630	0,0019664
6246	NAVEGANTES	22.360	0,00781051
5956	NDDANDDU	15.028	0,0052492
3260	NEPTUNIA	2.354	0,0008224
4527	NEPTUNO	8.617	0,00300997
3884	NUEVA NEPTUNIA	3.719	0,00129908
4005	NUEVO GAUCHO	2.678	0,00093534
5211	PAKU	23.793	0,00831105
5877	PAOLA S.	14.543	0,00507988
6612	PESCAPUERTA 4	10.046	0,00350907
6490	PESCAPUERTA QUINTO	9.124	0,00318705
6187	PESCARGEN III	18.568	0,00648601
6223	PESCARGEN IV	16.882	0,0058971
6233	PESCARGEN V	25.989	0,0090779
EDCQ	PESCAVAQUEIRO	27.999	0,00978014
1445	PETREL	4.014	0,00140194
33524	PIERRE	33.524	0,01171004
EHGV	PLAYA DE PESMAR	6.677	0,0023323
5315	PONTE CORUXO	3.979	0,00139
6483	PONTE DE RANDE	28.904	0,01009635
4455	PRIMAVERA	1.550	0,00054139
5787	PROMARSA I	20.566	0,00718361
5788	PROMARSA II	17.031	0,00594883
6481	PUENTE AMERICA	20.781	0,00725903
5866	PUERTO SAN JULIAN	5.689	0,00198709
5066	QUEQUEN SALADO	2.450	0,00085588
4720	RAYO DE MAR	10.420	0,00363987
4683	REPUNTE	3.616	0,00126313
5059	RIBAZON DORINE	13.892	0,00485245
5058	RIBAZON INES	14.775	0,00516105
5871	ROSARIO G	11.493	0,00401462
5710	RUMBO ESPERANZA	9.794	0,00342104
5900	SAN ANDRES APOSTOL	1.849	0,00064596
4695	SAN ANTONINO.	3.707	0,00129477
6228	SAN GENARO	3.221	0,00112513



### ANEXO III – ACTA CFP N° 49-2009

5124	SAN JUAN PRIMERO	11.693	0,00408442
5299	SAN MARCOS	45.360	0,01584425
5226	SAN MATIAS	8.411	0,00293799
5090	SAN PABLO	1.690	0,00059015
4667	SAN PEDRO APOSTOL	2.600	0,00090819
5160	SANTA ANGELA	8.397	0,00293306
5857	SANTA BARBARA	24.559	0,0085787
4822	SANTA LUCIA	2.944	0,00102836
5756	SEBASTIAN M	7.534	0,00263157
6501	SERMILIK	2.893	0,00101041
5879	SIEMPRE SANTA ROSA	13.689	0,00478148
5181	SIMBAD	19.978	0,00697821
5100	SIRIUS	37.924	0,01324695
5355	SIRIUS II	37.238	0,01300743
5356	SIRIUS III	36.521	0,012757
6576	STELLA MARIS I.	33.016	0,01153248
5162	SUMATRA	2.384	0,00083264
5953	TRIUNFO	12.852	0,00448925
5149	UCHI	7.501	0,00262012
6445	URABAIN	48.046	0,01678273
5328	URQUIL	32.247	0,01126395
5943	VERAZ	11.490	0,00401363
6593	VERDEL	8.951	0,00312645
5847	VICTORIA I	10.108	0,00353086
5892	VICTORIA II	11.196	0,00391093
5817	VIEIRASA CATORCE	1.726	0,00060286
6205	VIEIRASA OCHO	54.112	0,01890147
6041	VIEIRASA ONCE	56.907	0,01987775
6294	VIEIRASA QUINCE	2.333	0,00081502
6412	VIEIRASA XVI	17.455	0,00609694
1858	VIENTO DEL SUR	10.585	0,0036974
5327	VIRGEN MARIA	7.265	0,00253771
6307	XEITOSIÑO	4.446	0,00155311
	<b>TOTAL</b>	<b>2.862.842</b>	

Nota: Columna IV = Columna III / ( sumatoria Columna III)



## ANEXO III – ACTA CFP N° 49-2009

### 3.2 Cálculo del factor de mano de obra


El factor de mano de obra surge de la siguiente manera:

A.- Calcular la relación de mano de obra para cada buque, que surge de multiplicar la mano de obra de la empresa o grupo empresario propietario del mismo por las capturas de merluza común del buque, dividiéndola por las capturas totales de la empresa o grupo empresario

B.- El factor de mano de obra surge de dividir el valor de la relación de mano de obra de cada buque por la suma de los valores de la relación de mano de obra de todos los buques.

TABLA XIII Cálculo del factor de mano de obra

		III	IV	V	VI	VII
Matricula	Buque	Capturas de merluza común	Mano de obra	Captura total de la empresa	Relación mano de obra	Factor de mano de obra
E/T	25 DE MAYO	3.195	0	3.423	0	0
5908	7 DE DICIEMBRE	14.554	1	16.606	0,87641696	0,00011155
704	ADELANTE BOCA JUNIORS	1.615	0	1.767	0	0
5076	ALTAIR	2.459	271	7.664	86,78765201	0,01104622
5139	ALTALENA	23.059	746	119.969	143,2937886	0,01823825
6478	ALVAMAR VII	25.879	333	167.390	51,40530647	0,0065428
6455	ANABELLA M	40.514	50	90.338	22,1995374	0,00282553
5388	ANTARTIDA	43.680	89	165.685	23,33149721	0,0029696
5400	API II	50.999	89	165.685	27,24116906	0,00346722
5269	API IV	42.824	89	165.685	22,87404913	0,00291138
4644	ARAUCANIA	3.220	0	3.637	0	0
5239	ARRUFO	31.748	781	181.643	136,4157748	0,01736283
6596	AURIGA	2.913	43	3.453	36,2771561	0,00461731
6162	BAHIA DESVELOS	11.878	29	13.924	24,31309537	0,00309454
6052	BEAGLE I	53.877	340	172.183	106,2322696	0,01352111
5241	BORRASCA	23.282	781	181.643	100,0411825	0,01273312
6446	BOUCIÑA	3.968	746	119.969	24,66042836	0,00313875
6060	CABO BUEN TIEMPO	36.097	852	202.255	151,9679634	0,01934229
5323	CABO DE HORNOS	3.046	7	9.447	2,09592834	0,00026677
6068	CABO SAN JUAN	30.500	852	202.255	128,4043729	0,01634315
6050	CABO SAN SEBASTIAN	32.326	852	202.255	136,0942487	0,01732191
6031	CABO TRES PUNTAS	11.313	5	15.106	3,74439958	0,00047658




## ANEXO III – ACTA CFP N° 49-2009

6054	CABO VIRGENES	35.031	852	202.255	147,4828902	0,01877144
5828	CALABRIA	1.833	0	1.979	0	0
5863	CAMERIGE	3.941	49	12.311	15,52579116	0,0019761
6454	CAROLINA P	36.827	50	90.338	20,17881434	0,00256833
5242	CECILIA	9.348	0	9.348	0	0
6491	CENTAURO 2000	15.589	421	76.271	86,04802612	0,01095209
6422	CERES	9.973	398	128.756	30,78967155	0,00391887
5861	CIUDAD DE HUELVA	4.463	92	9.962	41,21575989	0,00524589
6211	COALSA SEGUNDO	53.918	340	172.183	106,3122434	0,01353129
5988	CODEPECA I	5.753	545	226.365	13,85173724	0,00176303
5998	CODEPECA III	9.346	545	226.365	22,50222936	0,00286406
5083	COMETA	8.498	17	23.946	5,85524681	0,00074525
6234	CONGELADOR MAR DOS	5.941	289	40.889	41,98744724	0,00534411
6177	CORCUBION.	23.704	340	172.183	46,73743964	0,00594868
4761	CORMORAN	4.063	746	119.969	25,24753703	0,00321347
4459	COSTAMAR	3.055	0	3.191	0	0
4680	CRISTO REDENTOR	3.842	0	4.497	0	0
5358	CTE. LUIS PIEDRABUENA	3.118	0	7.776	0	0
6098	DALIAN II	15.126	545	226.365	36,41759989	0,00463519
6125	DESAFIO	1.743	421	76.271	9,61856748	0,00122424
6005	DESEADO	2.473	203	42.011	11,94970365	0,00152094
4114	DOMINGO CASSIA II	1.609	0	1.735	0	0
5878	DON ANTONIO	10.433	359	136.625	27,41519758	0,00348937
5931	DON BARRACA	3.758	5	6.400	2,93554688	0,00037363
5874	DON CAYETANO	6.840	649	196.628	22,5606286	0,00287149
6066	DON FRANCISCO	3.044	0	3.423	0	0
5183	DON JOSE MOSCUZZA	6.115	649	196.628	20,16748985	0,00256689
5174	DON JUAN D'AMBRA	22.159	0	61.203	0	0
5711	DON JUAN.	3.544	6	5.421	3,59592049	0,00045768
4559	DON MIGUEL I	4.920	0	6.252	0	0
5421	DON NATALIO	14.216	0	15.780	0	0
5141	DON PABLO	4.836	21	5.399	18,81018892	0,00239414
5802	DON PEDRO MOSCUZZA	4.565	649	196.628	15,05657979	0,00191638




## ANEXO III – ACTA CFP N° 49-2009

6424	DON TURI	5.911	18	10.170	10,46230088	0,00133163
5027	DON VICTOR	2.064	0	2.109	0	0
5860	EL MARISCO I	10.102	421	174.398	24,35680148	0,0031001
5979	EL MARISCO II	44.006	421	174.398	106,1052778	0,01350495
5970	EL SANTO	3.314	8	5.970	4,44131323	0,00056528
6328	ESTEIRO	2.221	98	2.552	84,86129506	0,01080104
5034	FE EN PESCA	3.093	4	9.665	1,28013658	0,00016293
6227	FEIXA	7.055	746	119.969	43,84262576	0,00558023
5846	FELIX AUGUSTO	7.529	0	8.613	0	0
3836	FENIX	4.786	3	5.025	2,38110448	0,00030306
5936	FLORIDABLANCA	3.719	12	9.613	4,4492068	0,00056629
6567	FONSECA	25.391	421	174.398	61,22234352	0,0077923
5926	FRANCA	11.182	37	22.518	18,12595057	0,00230705
6080	FRANCO	13.181	0	28.560	0	0
6487	GABRIELLA C	11.235	29	14.264	22,8427657	0,0029074
5078	GALEMAR	11.566	0	13.252	0	0
5441	GAUCHO GRANDE	7.131	0	12.830	0	0
6569	GEMINIS	36.494	398	128.756	112,6647121	0,01433982
5884	GLORIA	18.354	79	45.805	31,65519048	0,00402903
5870	GRACIELA	36.352	649	196.628	119,8911027	0,01525959
5301	GRAN CAPITAN	6.481	12	11.969	6,22692957	0,00079256
5915	GURISES	10.616	5	14.565	3,64420872	0,00046383
5342	HARENGUS	70.338	545	226.365	169,3467029	0,02155424
6101	HUMBAK	48.396	545	226.365	116,5197793	0,01483049
5714	IGLU I	5.789	398	128.756	17,87107591	0,00227461
6139	ILDE	4.442	205	7.263	125,0820322	0,01592028
5772	INFINITUS PEZ	1.641	398	128.756	5,06615226	0,00064481
6459	ITXAS LUR	37.825	649	196.628	124,7512908	0,01587819
5403	JOLUMA	19.423	852	202.255	81,7707337	0,01040768
5004	JUDITH I	15.460	746	119.969	96,07075165	0,01222776
6255	JUEVES SANTO	7.108	92	32.013	20,31724159	0,00258595
5784	JUPITER	3.657	0	7.874	0	0
6321	KANTXOPE	25.915	746	119.969	161,0365506	0,02049653
6075	KARINA	11.133	0	28.560	0	0
5561	KASUGA MARU	17.933	366	151.852	43,22269302	0,00550133
3613	LA NORMA	2.065	1	2.147	0,48087331	0,0000612
3873	LA PALOMA DEL MAR	1.462	0	1.462	0	0



## ANEXO III – ACTA CFP N° 49-2009


5159	LA PATAIA	20.385	340	172.183	40,19463661	0,00511592
6504	LA PEÑUCA	23.425	30	29.243	23,63068734	0,00300768
5424	LANZA SECA	5.685	10	7.625	7,45565902	0,00094895
5914	LEAL	11.380	421	76.271	62,81246476	0,00799469
4567	LIBERTAD	2.600	1	3.709	0,35055945	0,00004462
5117	LISANDRO	16.647	203	42.011	80,44015734	0,01023832
5764	LUCIA LUISA	7.724	9	10.513	6,24511082	0,00079487
6104	LUNES SANTO	1.642	14	3.253	7,06481402	0,0008992
5005	MADRE DIVINA	3.707	4	4.771	3,10770908	0,00039555
1813	MAGRITTE	22.856	29	46.356	14,29832125	0,00181987
5704	MALVINAS ARGENTINAS	4.072	649	196.628	13,43021772	0,00170938
5085	MAR AZUL	22.054	225	40.422	122,4861825	0,01558989
6029	MAR DE ORO	5.735	347	12.379	160,7617166	0,02046155
6658	MAR DEL CABO	15.541	0	16.593	0	0
5966	MAR DEL CHUBUT	7.896	7	14.105	3,63882028	0,00046314
6058	MAR ESMERALDA	7.818	746	119.969	48,57994895	0,0061832
6572	MARCALA I	11.632	76	25.652	34,23512358	0,0043574
6188	MARCALA IV	3.183	44	19.185	7,29929841	0,00092905
5898	MAREJADA	8.640	17	23.946	5,95372588	0,00075778
5008	MARGOT	30.480	359	136.625	80,08912278	0,01019364
5482	MARIA ALEJANDRA	43.828	398	128.756	135,3069859	0,0172217
5425	MARIA EUGENIA	17.810	649	196.628	58,7400936	0,00747637
5444	MARIA LILIANA	16.008	649	196.628	52,79680752	0,00671991
4566	MARIA RITA	6.766	101	12.460	54,84137881	0,00698014
1812	MARIANA ROJAMAR	22.856	29	46.356	14,29832125	0,00181987
5958	MARIANELA	7.882	9	14.062	4,76443678	0,00060641
6105	MARTES SANTO	2.440	105	14.755	17,27830125	0,00219916
5427	MATACO	38.960	545	226.365	93,80014225	0,01193876
5099	MELLINO II	5.543	398	128.756	17,11390071	0,00217824
5265	MELLINO VI	41.827	359	136.625	109,907157	0,01398885
5899	MESSINA I	5.185	14	17.820	3,92768939	0,00049991
6254	MIERCOLES SANTO	10.384	92	32.013	29,68043576	0,00377769
5972	MISS PATAGONIA	5.630	0	18.626	0	0
6246	NAVEGANTES	22.360	781	181.643	96,07949285	0,01222888
5956	NDDANDDU	15.028	421	76.271	82,94938089	0,01055769
3260	NEPTUNIA	2.354	0	2.523	0	0



### ANEXO III – ACTA CFP N° 49-2009

4527	NEPTUNO	8.617	746	119.969	53,54738045	0,00681544
3884	NUEVA NEPTUNIA	3.719	0	3.968	0	0
4005	NUEVO GAUCHO	2.678	0	2.783	0	0
5211	PAKU	23.793	781	181.643	102,2368504	0,01301258
5877	PAOLA S.	14.543	0	15.566	0	0
6612	PESCAPUERTA 4	10.046	72	31.353	23,06976175	0,00293629
6490	PESCAPUERTA QUINTO	9.124	72	31.353	20,95265908	0,00266683
6187	PESCARGEN III	18.568	110	69.930	29,07537387	0,00370068
6223	PESCARGEN IV	16.882	110	69.930	26,43541077	0,00336467
6233	PESCARGEN V	25.989	110	69.930	40,69429	0,00517952
EDCQ	PESCAVAQUEIRO	27.999	0	28.018	0	0
1445	PETREL	4.014	2	4.687	1,71262641	0,00021798
33524	PIERRE	33.524	359	136.625	88,0886807	0,01121182
EHGV	PLAYA DE PESMAR	6.677	105	14.755	47,28881735	0,00601886
5315	PONTE CORUXO	3.979	101	12.460	32,25628732	0,00410554
6483	PONTE DE RANDE	28.904	781	181.643	124,1983414	0,01580781
4455	PRIMAVERA	1.550	0	1.631	0	0
5787	PROMARSA I	20.566	852	202.255	86,58162134	0,011102
5788	PROMARSA II	17.031	852	202.255	71,69920071	0,00912578
6481	PUENTE AMERICA	20.781	54	25.035	44,41015019	0,00565247
5866	PUERTO SAN JULIAN	5.689	545	226.365	13,6962534	0,00174324
5066	QUEQUEN SALADO	2.450	0	2.848	0	0
4720	RAYO DE MAR	10.420	746	119.969	64,7533387	0,00824172
4683	REPUNTE	3.616	71	6.407	39,79063134	0,0050645
5059	RIBAZON DORINE	13.892	225	40.422	77,15375538	0,00982003
5058	RIBAZON INES	14.775	156	39.415	58,29137346	0,00741925
5871	ROSARIO G	11.493	0	18.626	0	0
5710	RUMBO ESPERANZA	9.794	0	11.088	0	0
5900	SAN ANDRES APOSTOL	1.849	76	25.652	5,44290484	0,00069277
4695	SAN ANTONINO.	3.707	21	4.024	19,34421471	0,00246211
6228	SAN GENARO	3.221	16	9.049	5,69535639	0,0007249
5124	SAN JUAN PRIMERO	11.693	0	61.203	0	0
5299	SAN MARCOS	45.360	333	167.390	90,1013025	0,01146798
5226	SAN MATIAS	8.411	0	11.184	0	0
5090	SAN PABLO	1.690	203	42.011	8,16377853	0,00103908






### ANEXO III – ACTA CFP N° 49-2009

4667	SAN PEDRO APOSTOL	2.600	0	3.709	0	0
5160	SANTA ANGELA	8.397	203	42.011	40,57439004	0,00516426
5857	SANTA BARBARA	24.559	0	61.203	0	0
4822	SANTA LUCIA	2.944	32	3.961	23,41242868	0,0029799
5756	SEBASTIAN M	7.534	0	7.961	0	0
6501	SERMILIK	2.893	545	226.365	6,96439048	0,00088642
5879	SIEMPRE SANTA ROSA	13.689	359	136.625	35,96865998	0,00457805
5181	SIMBAD	19.978	156	39.415	78,8152036	0,0100315
5100	SIRIUS	37.924	244	40.241	229,479311	0,02920784
5355	SIRIUS II	37.238	421	174.398	89,78699016	0,01142798
5356	SIRIUS III	36.521	421	174.398	88,0583392	0,01120796
6576	STELLA MARIS I.	33.016	649	196.628	108,8891486	0,01385927
5162	SUMATRA	2.384	155	5.272	69,85644822	0,00889124
5953	TRIUNFO	12.852	79	45.805	22,16587709	0,00282125
5149	UCHI	7.501	340	172.183	14,78997758	0,00188245
6445	URABAIN	48.046	253	90.557	133,9674542	0,01705121
5328	URQUIL	32.247	253	90.557	89,91402956	0,01144415
5943	VERAZ	11.490	421	76.271	63,42460962	0,0080726
6593	VERDEL	8.951	17	13.206	11,52197335	0,0014665
5847	VICTORIA I	10.108	120	24.345	49,61760752	0,00631527
5892	VICTORIA II	11.196	120	24.345	54,95861204	0,00699506
5817	VIEIRASA CATORCE	1.726	333	167.390	3,42827185	0,00043635
6205	VIEIRASA OCHO	54.112	147	57.830	137,0810101	0,0174475
6041	VIEIRASA ONCE	56.907	333	167.390	113,0385783	0,01438741
6294	VIEIRASA QUINCE	2.333	333	167.390	4,63473893	0,0005899
6412	VIEIRASA XVI	17.455	333	167.390	34,67141317	0,00441293
1858	VIENTO DEL SUR	10.585	366	151.852	25,51259964	0,00324721
5327	VIRGEN MARIA	7.265	781	181.643	31,21716405	0,00397328
6307	XEITOSIÑO	4.446	9	6.377	6,27518896	0,0007987

Nota: Columna VI = Columna III \* Columna IV / Columna V  
Columna VII = Columna VI / (sumatoria Columna VI)

#### 3.3 Cálculo del factor de inversiones

El factor de inversiones surge de la siguiente manera:



### ANEXO III – ACTA CFP N° 49-2009

A.- Calcular la relación de inversiones para cada buque, que surge de multiplicar las inversiones de la empresa o grupo empresario propietario del mismo por las capturas de merluza común del buque, dividiéndola por las capturas totales de la empresa o grupo empresario

B.- El factor de inversiones surge de dividir el valor de la relación de inversiones de cada buque por la suma de los valores de la relación de inversiones de todos los buques.


TABLA XIV Cálculo del factor de inversiones

Matricula	Buque	III Capturas de merluza común	IV inversiones	V Captura total de la empresa	VI Relación de inversiones	VII Factor de inversiones
E/T	25 DE MAYO	3.195	0	3.423	0	0
5908	7 DE DICIEMBRE	14.554	1.726.670	16.606	1.513.283	0,0034072
704	ADELANTE BOCA JUNIORS	1.615	0	1.767	0	0
5076	ALTAIR	2.459	6.575.420	7.664	2.109.668	0,00474998
5139	ALTALENA	23.059	20.552.846	119.969	3.950.497	0,00889465
6478	ALVAMAR VII	25.879	30.157.694	167.390	4.662.453	0,01049764
6455	ANABELLA M	40.514	2.593.709	90.338	1.163.215	0,00261901
5388	ANTARTIDA	43.680	9.484.554	165.685	2.500.439	0,00562981
5400	API II	50.999	9.484.554	165.685	2.919.439	0,0065732
5269	API IV	42.824	9.484.554	165.685	2.451.414	0,00551943
4644	ARAUCANIA	3.220	0	3.637	0	0
5239	ARRUFO	31.748	29.969.142	181.643	5.238.006	0,01179351
6596	AURIGA	2.913	9.882.358	3.453	8.337.299	0,01877165
6162	BAHIA DESVELOS	11.878	774.519	13.924	660.735	0,00148766
6052	BEAGLE I	53.877	41.008.784	172.183	12.831.977	0,02889154
5241	BORRASCA	23.282	29.969.142	181.643	3.841.318	0,00864883
6446	BOUCIÑA	3.968	20.552.846	119.969	679.869	0,00153074
6060	CABO BUEN TIEMPO	36.097	83.976.577	202.255	14.987.374	0,03374448
5323	CABO DE HORNOS	3.046	161.469	9.447	52.066	0,00011723
6068	CABO SAN JUAN	30.500	83.976.577	202.255	12.663.488	0,02851219
6050	CABO SAN SEBASTIAN	32.326	83.976.577	202.255	13.421.878	0,03021972
6031	CABO TRES PUNTAS	11.313	4.148	15.106	3.106	0,00000699
6054	CABO VIRGENES	35.031	83.976.577	202.255	14.545.048	0,03274857
5828	CALABRIA	1.833	0	1.979	0	0
5863	CAMERIGE	3.941	1.821.588	12.311	583.126	0,00131292
6454	CAROLINA P	36.827	2.593.709	90.338	1.057.333	0,00238061
5242	CECILIA	9.348	0	9.348	0	0
6491	CENTAURO 2000	15.589	18.533.291	76.271	3.788.012	0,00852881




## ANEXO III – ACTA CFP Nº 49-2009

6422	CERES	9.973	19.059.357	128.756	1.476.305	0,00332394
5861	CIUDAD DE HUELVA	4.463	14.948.854	9.962	6.697.048	0,01507858
6211	COALSA SEGUNDO	53.918	41.008.784	172.183	12.841.637	0,02891329
5988	CODEPECA I	5.753	39.288.418	226.365	998.556	0,00224828
5998	CODEPECA III	9.346	39.288.418	226.365	1.622.160	0,00365234
5083	COMETA	8.498	0	23.946	0	0
6234	CONGELADOR MAR DOS	5.941	41.585.027	40.889	6.041.692	0,01360303
6177	CORCUBION.	23.704	41.008.784	172.183	5.645.495	0,01271099
4761	CORMORAN	4.063	20.552.846	119.969	696.055	0,00156719
4459	COSTAMAR	3.055	0	3.191	0	0
4680	CRISTO REDENTOR	3.842	0	4.497	0	0
5358	CTE. LUIS PIEDRABUENA	3.118	595.548	7.776	238.786	0,00053763
6098	DALIAN II	15.126	39.288.418	226.365	2.625.303	0,00591094
6125	DESAFIO	1.743	18.533.291	76.271	423.429	0,00095336
6005	DESEADO	2.473	4.564.144	42.011	268.671	0,00060492
4114	DOMINGO CASSIA II	1.609	0	1.735	0	0
5878	DON ANTONIO	10.433	23.249.585	136.625	1.775.465	0,00399751
5931	DON BARRACA	3.758	1.530.325	6.400	898.468	0,00202293
5874	DON CAYETANO	6.840	27.481.867	196.628	956.065	0,00215261
6066	DON FRANCISCO	3.044	0	3.423	0	0
5183	DON JOSE MOSCUZZA	6.115	27.481.867	196.628	854.650	0,00192427
5174	DON JUAN D'AMBRA	22.159	0	61.203	0	0
5711	DON JUAN.	3.544	380.000	5.421	248.445	0,00055938
4559	DON MIGUEL I	4.920	0	6.252	0	0
5421	DON NATALIO	14.216	0	15.780	0	0
5141	DON PABLO	4.836	768.477	5.399	688.343	0,00154982
5802	DON PEDRO MOSCUZZA	4.565	27.481.867	196.628	638.062	0,00143661
6424	DON TURI	5.911	1.368.510	10.170	795.431	0,00179094
5027	DON VICTOR	2.064	0	2.109	0	0
5860	EL MARISCO I	10.102	20.027.090	174.398	1.160.038	0,00261186
5979	EL MARISCO II	44.006	20.027.090	174.398	5.053.460	0,011378
5970	EL SANTO	3.314	1.003.293	5.970	556.992	0,00125408
6328	ESTEIRO	2.221	1.646.500	2.552	1.433.068	0,00322659
5034	FE EN PESCA	3.093	292.174	9.665	93.506	0,00021053
6227	FEIXA	7.055	20.552.846	119.969	1.208.707	0,00272144
5846	FELIX AUGUSTO	7.529	0	8.613	0	0
3836	FENIX	4.786	0	5.025	0	0
5936	FLORIDABLANCA	3.719	660.704	9.613	255.618	0,00057553



## ANEXO III – ACTA CFP N° 49-2009

6567	FONSECA	25.391	20.027.090	174.398	2.915.827	0,00656506
5926	FRANCA	11.182	1.327.000	22.518	658.990	0,00148373
6080	FRANCO	13.181	0	28.560	0	0
6487	GABRIELLA C	11.235	1.828.723	14.264	1.440.451	0,00324322
5078	GALEMAR	11.566	193.883	13.252	169.212	0,00038099
5441	GAUCHO GRANDE	7.131	463.547	12.830	257.654	0,00058011
6569	GEMINIS	36.494	19.059.357	128.756	5.402.055	0,01216287
5884	GLORIA	18.354	8.417.065	45.805	3.372.706	0,00759374
5870	GRACIELA	36.352	27.481.867	196.628	5.080.696	0,01143932
5301	GRAN CAPITAN	6.481	1.436.680	11.969	777.922	0,00175151
5915	GURISES	10.616	433.470	14.565	315.931	0,00071133
5342	HARENGUS	70.338	39.288.418	226.365	12.208.007	0,02748666
6101	HUMBAK	48.396	39.288.418	226.365	8.399.776	0,01891232
5714	IGLU I	5.789	19.059.357	128.756	856.884	0,0019293
6139	ILDE	4.442	3.265.955	7.263	1.997.615	0,00449768
5772	INFINITUS PEZ	1.641	19.059.357	128.756	242.912	0,00054692
6459	ITXAS LUR	37.825	27.481.867	196.628	5.286.659	0,01190306
5403	JOLUMA	19.423	83.976.577	202.255	8.064.388	0,01815719
5004	JUDITH I	15.460	20.552.846	119.969	2.648.595	0,00596338
6255	JUEVES SANTO	7.108	6.001.326	32.013	1.332.573	0,00300032
5784	JUPITER	3.657	756.558	7.874	351.335	0,00079104
6321	KANTXOPE	25.915	20.552.846	119.969	4.439.650	0,00999599
6075	KARINA	11.133	0	28.560	0	0
5561	KASUGA MARU	17.933	28.397.518	151.852	3.353.599	0,00755072
3613	LA NORMA	2.065	0	2.147	0	0
3873	LA PALOMA DEL MAR	1.462	0	1.462	0	0
5159	LA PATAIA	20.385	41.008.784	172.183	4.855.179	0,01093157
6504	LA PEÑUCA	23.425	944.204	29.243	756.345	0,00170293
5424	LANZA SECA	5.685	730.158	7.625	544.381	0,00122569
5914	LEAL	11.380	18.533.291	76.271	2.765.135	0,00622578
4567	LIBERTAD	2.600	256.677	3.709	179.961	0,00040519
5117	LISANDRO	16.647	4.564.144	42.011	1.808.574	0,00407205
5764	LUCIA LUISA	7.724	2.098.513	10.513	1.541.817	0,00347144
6104	LUNES SANTO	1.642	408.453	3.253	206.117	0,00046408
5005	MADRE DIVINA	3.707	0	4.771	0	0
1813	MAGRITTE	22.856	784.672	46.356	386.879	0,00087107
5704	MALVINAS ARGENTINAS	4.072	27.481.867	196.628	569.140	0,00128143
5085	MAR AZUL	22.054	3.892.404	40.422	2.123.678	0,00478152




## ANEXO III – ACTA CFP N° 49-2009

6029	MAR DE ORO	5.735	7.429.722	12.379	3.442.118	0,00775002
6658	MAR DEL CABO	15.541	0	16.593	0	0
5966	MAR DEL CHUBUT	7.896	870.917	14.105	487.555	0,00109774
6058	MAR ESMERALDA	7.818	20.552.846	119.969	1.339.311	0,00301549
6572	MARCALA I	11.632	317.647	25.652	144.036	0,0003243
6188	MARCALA IV	3.183	0	19.185	0	0
5898	MAREJADA	8.640	0	23.946	0	0
5008	MARGOT	30.480	23.249.585	136.625	5.186.738	0,01167808
5482	MARIA ALEJANDRA	43.828	19.059.357	128.756	6.487.709	0,01460725
5425	MARIA EUGENIA	17.810	27.481.867	196.628	2.489.264	0,00560464
5444	MARIA LILIANA	16.008	27.481.867	196.628	2.237.401	0,00503757
4566	MARIA RITA	6.766	2.549.800	12.460	1.384.500	0,00311724
1812	MARIANA ROJAMAR	22.856	784.672	46.356	386.879	0,00087107
5958	MARIANELA	7.882	534.717	14.062	299.721	0,00067483
6105	MARTES SANTO	2.440	9.500.008	14.755	1.570.756	0,0035366
5427	MATACO	38.960	39.288.418	226.365	6.761.943	0,0152247
5099	MELLINO II	5.543	19.059.357	128.756	820.578	0,00184755
5265	MELLINO VI	41.827	23.249.585	136.625	7.117.816	0,01602595
5899	MESSINA I	5.185	1.151.144	17.820	334.914	0,00075407
6254	MIERCOLES SANTO	10.384	6.001.326	32.013	1.946.688	0,00438302
5972	MISS PATAGONIA	5.630	0	18.626	0	0
6246	NAVEGANTES	22.360	29.969.142	181.643	3.689.199	0,00830633
5956	NDDANDDU	15.028	18.533.291	76.271	3.651.603	0,00822168
3260	NEPTUNIA	2.354	0	2.523	0	0
4527	NEPTUNO	8.617	20.552.846	119.969	1.476.259	0,00332384
3884	NUEVA NEPTUNIA	3.719	0	3.968	0	0
4005	NUEVO GAUCHO	2.678	0	2.783	0	0
5211	PAKU	23.793	29.969.142	181.643	3.925.625	0,00883865
5877	PAOLA S.	14.543	0	15.566	0	0
6612	PESCAPUERTA 4	10.046	0	31.353	0	0
6490	PESCAPUERTA QUINTO	9.124	0	31.353	0	0
6187	PESCARGEN III	18.568	9.212.478	69.930	2.446.176	0,00550763
6223	PESCARGEN IV	16.882	9.212.478	69.930	2.224.070	0,00500755
6233	PESCARGEN V	25.989	9.212.478	69.930	3.423.701	0,00770856
EDCQ	PESCAVAQUEIRO	27.999	0	28.018	0	0
1445	PETREL	4.014	0	4.687	0	0
33524	PIERRE	33.524	23.249.585	136.625	5.704.806	0,01284452
EHGV	PLAYA DE PESMAR	6.677	9.500.008	14.755	4.298.987	0,00967929



### ANEXO III – ACTA CFP N° 49-2009

5315	PONTE CORUXO	3.979	2.549.800	12.460	814.328	0,00183348
6483	PONTE DE RANDE	28.904	29.969.142	181.643	4.768.889	0,01073728
4455	PRIMAVERA	1.550	246.185	1.631	233.944	0,00052673
5787	PROMARSA I	20.566	83.976.577	202.255	8.538.847	0,01922545
5788	PROMARSA II	17.031	83.976.577	202.255	7.071.114	0,0159208
6481	PUENTE AMERICA	20.781	2.746.181	25.035	2.279.595	0,00513257
5866	PUERTO SAN JULIAN	5.689	39.288.418	226.365	987.347	0,00222304
5066	QUEQUEN SALADO	2.450	0	2.848	0	0
4720	RAYO DE MAR	10.420	20.552.846	119.969	1.785.198	0,00401942
4683	REPUNTE	3.616	1.594.023	6.407	899.676	0,00202565
5059	RIBAZON DORINE	13.892	3.892.404	40.422	1.337.700	0,00301187
5058	RIBAZON INES	14.775	3.177.935	39.415	1.191.294	0,00268223
5871	ROSARIO G	11.493	0	18.626	0	0
5710	RUMBO ESPERANZA	9.794	0	11.088	0	0
5900	SAN ANDRES APOSTOL	1.849	317.647	25.652	22.900	0,00005156
4695	SAN ANTONINO.	3.707	441.017	4.024	406.244	0,00091467
6228	SAN GENARO	3.221	928.431	9.049	330.484	0,00074409
5124	SAN JUAN PRIMERO	11.693	0	61.203	0	0
5299	SAN MARCOS	45.360	30.157.694	167.390	8.172.173	0,01839987
5226	SAN MATIAS	8.411	0	11.184	0	0
5090	SAN PABLO	1.690	4.564.144	42.011	183.550	0,00041327
4667	SAN PEDRO APOSTOL	2.600	0	3.709	0	0
5160	SANTA ANGELA	8.397	4.564.144	42.011	912.253	0,00205396
5857	SANTA BARBARA	24.559	0	61.203	0	0
4822	SANTA LUCIA	2.944	0	3.961	0	0
5756	SEBASTIAN M	7.534	0	7.961	0	0
6501	SERMILIK	2.893	39.288.418	226.365	502.055	0,00113039
5879	SIEMPRE SANTA ROSA	13.689	23.249.585	136.625	2.329.405	0,00524472
5181	SIMBAD	19.978	3.177.935	39.415	1.610.737	0,00362662
5100	SIRIUS	37.924	4.052.439	40.241	3.819.100	0,00859881
5355	SIRIUS II	37.238	20.027.090	174.398	4.276.271	0,00962814
5356	SIRIUS III	36.521	20.027.090	174.398	4.193.941	0,00944277
6576	STELLA MARIS I.	33.016	27.481.867	196.628	4.614.460	0,01038958
5162	SUMATRA	2.384	4.854.162	5.272	2.194.787	0,00494162
5953	TRIUNFO	12.852	8.417.065	45.805	2.361.666	0,00531736
5149	UCHI	7.501	41.008.784	172.183	1.786.507	0,00402237
6445	URABAIN	48.046	5.535.160	90.557	2.936.758	0,00661219
5328	URQUIL	32.247	5.535.160	90.557	1.971.044	0,00443786



### ANEXO III – ACTA CFP N° 49-2009

5943	VERAZ	11.490	18.533.291	76.271	2.792.083	0,00628645
6593	VERDEL	8.951	5.141.385	13.206	3.484.641	0,00784576
5847	VICTORIA I	10.108	3.702.139	24.345	1.537.166	0,00346097
5892	VICTORIA II	11.196	3.702.139	24.345	1.702.631	0,00383352
5817	VIEIRASA CATORCE	1.726	30.157.694	167.390	310.944	0,0007001
6205	VIEIRASA OCHO	54.112	15.756.115	57.830	14.743.100	0,03319449
6041	VIEIRASA ONCE	56.907	30.157.694	167.390	10.252.580	0,02308396
6294	VIEIRASA QUINCE	2.333	30.157.694	167.390	420.370	0,00094647
6412	VIEIRASA XVI	17.455	30.157.694	167.390	3.144.691	0,00708036
1858	VIENTO DEL SUR	10.585	28.397.518	151.852	1.979.493	0,00445688
5327	VIRGEN MARIA	7.265	29.969.142	181.643	1.198.657	0,00269881
6307	XEITOSIÑO	4.446	1.868.620	6.377	1.302.883	0,00293348
<b>TOTAL</b>					<b>444.142.995</b>	<b>1</b>

Nota: Columna VI = Columna III \* Columna IV / Columna V  
Columna VII = Columna VI / (sumatoria Columna VI)

#### 3.4 Cálculo del factor de producción de merluza común


El factor de producción surge de la siguiente manera:

A.- Calcular la relación de producción para cada buque, que surge de multiplicar la producción de merluza común de la empresa o grupo empresario propietario del mismo por las capturas de merluza común del buque, dividiéndola por la suma de las capturas de merluza común de todos los buques considerados.

B.- El factor de producción surge de dividir el valor de la relación de producción de cada buque por la suma de los valores de la relación de producción de todos los buques.

TABLA XV Cálculo del factor de producción


		III	IV	V	VI
Matricula	Buque	Capturas de merluza común	Producción de merluza común	Relación de producción	Factor de producción
E/T	25 DE MAYO	3.195	0	0	0
5908	7 DE DICIEMBRE	14.554	0	0	0
704	ADELANTE BOCA JUNIORS	1.615	0	0	0
5076	ALTAIR	2.459	45.214	39	0,00077785
5139	ALTALENA	23.059	40.472	326	0,00652953
6478	ALVAMAR VII	25.879	88.542	800	0,01603148
6455	ANABELLA M	40.514	9.855	139	0,00279347



### ANEXO III – ACTA CFP N° 49-2009


5388	ANTARTIDA	43.680	91.728	1.400	0,02803257
5400	API II	50.999	91.728	1.634	0,03273
5269	API IV	42.824	91.728	1.372	0,02748295
4644	ARAUCANIA	3.220	0	0	0
5239	ARRUFO	31.748	72.150	800	0,016026
6596	AURIGA	2.913	280	0	0,00000571
6162	BAHIA DESVELOS	11.878	536	2	0,00004455
6052	BEAGLE I	53.877	82.858	1.559	0,03123344
5241	BORRASCA	23.282	72.150	587	0,01175275
6446	BOUCIÑA	3.968	40.472	56	0,00112371
6060	CABO BUEN TIEMPO	36.097	87.569	1.104	0,02211543
5323	CABO DE HORNOS	3.046	0	0	0
6068	CABO SAN JUAN	30.500	87.569	933	0,0186863
6050	CABO SAN SEBASTIAN	32.326	87.569	989	0,01980538
6031	CABO TRES PUNTAS	11.313	0	0	0
6054	CABO VIRGENES	35.031	87.569	1.072	0,02146274
5828	CALABRIA	1.833	0	0	0
5863	CAMERIGE	3.941	457	1	0,0000126
6454	CAROLINA P	36.827	9.855	127	0,00253919
5242	CECILIA	9.348	0	0	0
6491	CENTAURO 2000	15.589	18.214	99	0,00198656
6422	CERES	9.973	50.239	175	0,00350554
5861	CIUDAD DE HUELVA	4.463	6.045	9	0,00018875
6211	COALSA SEGUNDO	53.918	82.858	1.561	0,03125695
5988	CODEPECA I	5.753	100.532	202	0,00404669
5998	CODEPECA III	9.346	100.532	328	0,00657387
5083	COMETA	8.498	0	0	0
6234	CONGELADOR MAR DOS	5.941	90	0	0,00000374
6177	CORCUBION.	23.704	82.858	686	0,01374131
4761	CORMORAN	4.063	40.472	57	0,00115047
4459	COSTAMAR	3.055	0	0	0
4680	CRISTO REDENTOR	3.842	0	0	0
5358	CTE. LUIS PIEDRABUENA	3.118	0	0	0
6098	DALIAN II	15.126	100.532	531	0,01063915
6125	DESAFIO	1.743	18.214	11	0,00022206
6005	DESEADO	2.473	1.816	2	0,00003142
4114	DOMINGO CASSIA II	1.609	0	0	0
5878	DON ANTONIO	10.433	78.491	286	0,00572961





## ANEXO III – ACTA CFP N° 49-2009

5931	DON BARRACA	3.758	0	0	0
5874	DON CAYETANO	6.840	58.000	139	0,00277583
6066	DON FRANCISCO	3.044	0	0	0
5183	DON JOSE MOSCUZZA	6.115	58.000	124	0,00248138
5174	DON JUAN D'AMBRA	22.159	0	0	0
5711	DON JUAN.	3.544	0	0	0
4559	DON MIGUEL I	4.920	0	0	0
5421	DON NATALIO	14.216	0	0	0
5141	DON PABLO	4.836	8.701	15	0,0002944
5802	DON PEDRO MOSCUZZA	4.565	58.000	92	0,00185254
6424	DON TURI	5.911	0	0	0
5027	DON VICTOR	2.064	0	0	0
5860	EL MARISCO I	10.102	70.757	250	0,00500085
5979	EL MARISCO II	44.006	70.757	1.088	0,02178514
5970	EL SANTO	3.314	0	0	0
6328	ESTEIRO	2.221	8.454	7	0,00013138
5034	FE EN PESCA	3.093	0	0	0
6227	FEIXA	7.055	40.472	100	0,0019978
5846	FELIX AUGUSTO	7.529	0	0	0
3836	FENIX	4.786	0	0	0
5936	FLORIDABLANCA	3.719	0	0	0
6567	FONSECA	25.391	70.757	628	0,01256994
5926	FRANCA	11.182	393	2	0,00003075
6080	FRANCO	13.181	0	0	0
6487	GABRIELLA C	11.235	3.813	15	0,00029973
5078	GALEMAR	11.566	0	0	0
5441	GAUCHO GRANDE	7.131	0	0	0
6569	GEMINIS	36.494	50.239	640	0,01282737
5884	GLORIA	18.354	25.193	162	0,00323511
5870	GRACIELA	36.352	58.000	736	0,01475125
5301	GRAN CAPITAN	6.481	0	0	0
5915	GURISES	10.616	0	0	0
5342	HARENGUS	70.338	100.532	2.470	0,04947346
6101	HUMBAK	48.396	100.532	1.699	0,03404044
5714	IGLU I	5.789	50.239	102	0,0020347
6139	ILDE	4.442	20.711	32	0,00064372
5772	INFINITUS PEZ	1.641	50.239	29	0,0005768
6459	ITXAS LUR	37.825	58.000	766	0,01534924




### ANEXO III – ACTA CFP N° 49-2009

5403	JOLUMA	19.423	87.569	594	0,01189985
5004	JUDITH I	15.460	40.472	219	0,0043777
6255	JUEVES SANTO	7.108	3.293	8	0,00016377
5784	JUPITER	3.657	0	0	0
6321	KANTXOPE	25.915	40.472	366	0,00733802
6075	KARINA	11.133	0	0	0
5561	KASUGA MARU	17.933	18.123	114	0,00227384
3613	LA NORMA	2.065	0	0	0
3873	LA PALOMA DEL MAR	1.462	0	0	0
5159	LA PATAIA	20.385	82.858	590	0,01181766
6504	LA PEÑUCA	23.425	3.992	33	0,00065425
5424	LANZA SECA	5.685	0	0	0
5914	LEAL	11.380	18.214	72	0,00145013
4567	LIBERTAD	2.600	0	0	0
5117	LISANDRO	16.647	1.816	11	0,00021151
5764	LUCIA LUISA	7.724	0	0	0
6104	LUNES SANTO	1.642	186	0	0,00000214
5005	MADRE DIVINA	3.707	0	0	0
1813	MAGRITTE	22.856	9.713	78	0,00155319
5704	MALVINAS ARGENTINAS	4.072	58.000	82	0,00165244
5085	MAR AZUL	22.054	5.461	42	0,00084263
6029	MAR DE ORO	5.735	6.139	12	0,00024633
6658	MAR DEL CABO	15.541	0	0	0
5966	MAR DEL CHUBUT	7.896	0	0	0
6058	MAR ESMERALDA	7.818	40.472	111	0,00221366
6572	MARCALA I	11.632	0	0	0
6188	MARCALA IV	3.183	441	0	0,00000982
5898	MAREJADA	8.640	0	0	0
5008	MARGOT	30.480	78.491	836	0,01673815
5482	MARIA ALEJANDRA	43.828	50.239	769	0,01540529
5425	MARIA EUGENIA	17.810	58.000	361	0,00722731
5444	MARIA LILIANA	16.008	58.000	324	0,00649605
4566	MARIA RITA	6.766	9.050	21	0,00042838
1812	MARIANA ROJAMAR	22.856	9.713	78	0,00155319
5958	MARIANELA	7.882	0	0	0
6105	MARTES SANTO	2.440	11.366	10	0,000194
5427	MATACO	38.960	100.532	1.368	0,02740306
5099	MELLINO II	5.543	50.239	97	0,00194849



## ANEXO III – ACTA CFP N° 49-2009

5265	MELLINO VI	41.827	78.491	1.147	0,02296995
5899	MESSINA I	5.185	0	0	0
6254	MIERCOLES SANTO	10.384	3.293	12	0,00023925
5972	MISS PATAGONIA	5.630	0	0	0
6246	NAVEGANTES	22.360	72.150	564	0,01128733
5956	NDDANDDU	15.028	18.214	96	0,00191502
3260	NEPTUNIA	2.354	0	0	0
4527	NEPTUNO	8.617	40.472	122	0,00244002
3884	NUEVA NEPTUNIA	3.719	0	0	0
4005	NUEVO GAUCHO	2.678	0	0	0
5211	PAKU	23.793	72.150	600	0,01201069
5877	PAOLA S.	14.543	0	0	0
6612	PESCAPUERTA 4	10.046	0	0	0
6490	PESCAPUERTA QUINTO	9.124	0	0	0
6187	PESCARGEN III	18.568	32.329	210	0,00419996
6223	PESCARGEN IV	16.882	32.329	191	0,00381862
6233	PESCARGEN V	25.989	32.329	293	0,00587832
EDCQ	PESCAVAQUEIRO	27.999	0	0	0
1445	PETREL	4.014	0	0	0
33524	PIERRE	33.524	78.491	919	0,01841001
EHGV	PLAYA DE PESMAR	6.677	11.366	27	0,00053097
5315	PONTE CORUXO	3.979	9.050	13	0,00025196
6483	PONTE DE RANDE	28.904	72.150	728	0,01459071
4455	PRIMAVERA	1.550	0	0	0
5787	PROMARSA I	20.566	87.569	629	0,01259996
5788	PROMARSA II	17.031	87.569	521	0,01043417
6481	PUENTE AMERICA	20.781	8.040	58	0,00116899
5866	PUERTO SAN JULIAN	5.689	100.532	200	0,00400127
5066	QUEQUEN SALADO	2.450	0	0	0
4720	RAYO DE MAR	10.420	40.472	147	0,00295064
4683	REPUNTE	3.616	8.534	11	0,00021591
5059	RIBAZON DORINE	13.892	5.461	26	0,00053077
5058	RIBAZON INES	14.775	20.696	107	0,00213944
5871	ROSARIO G	11.493	0	0	0
5710	RUMBO ESPERANZA	9.794	0	0	0
5900	SAN ANDRES APOSTOL	1.849	0	0	0
4695	SAN ANTONINO.	3.707	0	0	0
6228	SAN GENARO	3.221	0	0	0




### ANEXO III – ACTA CFP N° 49-2009

5124	SAN JUAN PRIMERO	11.693	0	0	0
5299	SAN MARCOS	45.360	88.542	1.403	0,02809938
5226	SAN MATIAS	8.411	0	0	0
5090	SAN PABLO	1.690	1.816	1	0,00002147
4667	SAN PEDRO APOSTOL	2.600	0	0	0
5160	SANTA ANGELA	8.397	1.816	5	0,00010669
5857	SANTA BARBARA	24.559	0	0	0
4822	SANTA LUCIA	2.944	0	0	0
5756	SEBASTIAN M	7.534	0	0	0
6501	SERMILIK	2.893	100.532	102	0,0020346
5879	SIEMPRE SANTA ROSA	13.689	78.491	375	0,00751724
5181	SIMBAD	19.978	20.696	144	0,00289272
5100	SIRIUS	37.924	36.549	484	0,00969767
5355	SIRIUS II	37.238	70.757	920	0,01843473
5356	SIRIUS III	36.521	70.757	903	0,01807981
6576	STELLA MARIS I.	33.016	58.000	669	0,01339758
5162	SUMATRA	2.384	5.268	4	0,00008786
5953	TRIUNFO	12.852	25.193	113	0,00226532
5149	UCHI	7.501	82.858	217	0,00434841
6445	URABAIN	48.046	81.087	1.361	0,02725773
5328	URQUIL	32.247	81.087	913	0,01829438
5943	VERAZ	11.490	18.214	73	0,00146426
6593	VERDEL	8.951	875	3	0,00005479
5847	VICTORIA I	10.108	26.109	92	0,00184649
5892	VICTORIA II	11.196	26.109	102	0,00204525
5817	VIEIRASA CATORCE	1.726	88.542	53	0,00106916
6205	VIEIRASA OCHO	54.112	29.591	559	0,01120291
6041	VIEIRASA ONCE	56.907	88.542	1.760	0,03525269
6294	VIEIRASA QUINCE	2.333	88.542	72	0,00144541
6412	VIEIRASA XVI	17.455	88.542	540	0,01081277
1858	VIENTO DEL SUR	10.585	18.123	67	0,00134215
5327	VIRGEN MARIA	7.265	72.150	183	0,00366736
6307	XEITOSIÑO	4.446	5.231	8	0,00016273
	<b>TOTAL</b>			<b>49.926</b>	<b>1</b>

Nota: Columna V = Columna IV\* Columna III / (sumatoria Columna III)  
Columna VI = Columna V / (sumatoria Columna V)

### 3.5 Índices de ponderación



## ANEXO III – ACTA CFP N° 49-2009

**Condición:** De acuerdo a lo determinado por el **CFP** se indican los factores de ponderación que han de tomarse en cuenta al asignar la cuota:

Capturas: 50 %

Mano de Obra: 30 %

Inversiones: 5 %

Producción: 15 %

### 3.6 Aplicación de los índices de ponderación

3.6.1 Cuadro general indicando, por cada buque, los factores de capturas, mano de obra, inversiones y producción calculados en los puntos 3.1 a 3.4


TABLA XVI Cuadro de resumen de los factores de capturas, mano de obra, inversión y producción

Matricula	Buque	Factor de capturas	Factor de mano de obra	Factor de inversiones	Factor de producción
E/T	25 DE MAYO	0,00111602	0	0	0
5908	7 DE DICIEMBRE	0,00508368	0,00011155	0,0034072	0
704	ADELANTE BOCA JUNIORS	0,00056429	0	0	0
5076	ALTAIR	0,00085891	0,01104622	0,00474998	0,0007779
5139	ALTALENA	0,00805474	0,01823825	0,00889465	0,0065295
6478	ALVAMAR VII	0,00903958	0,0065428	0,01049764	0,0160315
6455	ANABELLA M	0,01415181	0,00282553	0,00261901	0,0027935
5388	ANTARTIDA	0,01525756	0,0029696	0,00562981	0,0280326
5400	API II	0,01781428	0,00346722	0,0065732	0,03273
5269	API IV	0,01495842	0,00291138	0,00551943	0,027483
4644	ARAUCANIA	0,00112476	0	0	0
5239	ARRUFO	0,01108953	0,01736283	0,01179351	0,016026
6596	AURIGA	0,00101757	0,00461731	0,01877165	5,71E-06
6162	BAHIA DESVELOS	0,00414918	0,00309454	0,00148766	4,455E-05
6052	BEAGLE I	0,01881957	0,01352111	0,02889154	0,0312334
5241	BORRASCA	0,00813256	0,01273312	0,00864883	0,0117528
6446	BOUCIÑA	0,0013862	0,00313875	0,00153074	0,0011237
6060	CABO BUEN TIEMPO	0,01260867	0,01934229	0,03374448	0,0221154
5323	CABO DE HORNS	0,00106404	0,00026677	0,00011723	0
6068	CABO SAN JUAN	0,01065362	0,01634315	0,02851219	0,0186863
6050	CABO SAN SEBASTIAN	0,01129164	0,01732191	0,03021972	0,0198054
6031	CABO TRES PUNTAS	0,00395152	0,00047658	0,00000699	0




### ANEXO III – ACTA CFP N° 49-2009

6054	CABO VIRGENES	0,01223655	0,01877144	0,03274857	0,0214627
5828	CALABRIA	0,00064027	0	0	0
5863	CAMERIGE	0,0013766	0,0019761	0,00131292	0,0000126
6454	CAROLINA P	0,01286363	0,00256833	0,00238061	0,0025392
5242	CECILIA	0,00326525	0	0	0
6491	CENTAURO 2000	0,00544529	0,01095209	0,00852881	0,0019866
6422	CERES	0,00348368	0,00391887	0,00332394	0,0035055
5861	CIUDAD DE HUELVA	0,00155892	0,00524589	0,01507858	0,0001888
6211	COALSA SEGUNDO	0,01883373	0,01353129	0,02891329	0,031257
5988	CODEPECA I	0,00200965	0,00176303	0,00224828	0,0040467
5998	CODEPECA III	0,00326468	0,00286406	0,00365234	0,0065739
5083	COMETA	0,00296823	0,00074525	0	0
6234	CONGELADOR MAR DOS	0,00207506	0,00534411	0,01360303	3,74E-06
6177	CORCUBION.	0,00827977	0,00594868	0,01271099	0,0137413
4761	CORMORAN	0,0014192	0,00321347	0,00156719	0,0011505
4459	COSTAMAR	0,00106701	0	0	0
4680	CRISTO REDENTOR	0,00134188	0	0	0
5358	CTE. LUIS PIEDRABUENA	0,00108906	0	0,00053763	0
6098	DALIAN II	0,00528356	0,00463519	0,00591094	0,0106392
6125	DESAFIO	0,00060868	0,00122424	0,00095336	0,0002221
6005	DESEADO	0,00086383	0,00152094	0,00060492	3,142E-05
4114	DOMINGO CASSIA II	0,00056203	0	0	0
5878	DON ANTONIO	0,00364443	0,00348937	0,00399751	0,0057296
5931	DON BARRACA	0,00131251	0,00037363	0,00202293	0
5874	DON CAYETANO	0,0023894	0,00287149	0,00215261	0,0027758
6066	DON FRANCISCO	0,00106328	0	0	0
5183	DON JOSE MOSCUZZA	0,00213594	0,00256689	0,00192427	0,0024814
5174	DON JUAN D'AMBRA	0,00774027	0	0	0
5711	DON JUAN.	0,00123803	0,00045768	0,00055938	0
4559	DON MIGUEL I	0,00171847	0	0	0
5421	DON NATALIO	0,0049657	0	0	0
5141	DON PABLO	0,00168923	0,00239414	0,00154982	0,0002944
5802	DON PEDRO MOSCUZZA	0,00159465	0,00191638	0,00143661	0,0018525
6424	DON TURI	0,0020648	0,00133163	0,00179094	0
5027	DON VICTOR	0,00072079	0	0	0



## ANEXO III – ACTA CFP N° 49-2009


5860	EL MARISCO I	0,00352857	0,0031001	0,00261186	0,0050009
5979	EL MARISCO II	0,01537146	0,01350495	0,011378	0,0217851
5970	EL SANTO	0,00115771	0,00056528	0,00125408	0
6328	ESTEIRO	0,00077587	0,01080104	0,00322659	0,0001314
5034	FE EN PESCA	0,00108044	0,00016293	0,00021053	0
6227	FEIXA	0,00246445	0,00558023	0,00272144	0,0019978
5846	FELIX AUGUSTO	0,00263007	0	0	0
3836	FENIX	0,00167177	0,00030306	0	0
5936	FLORIDABLANCA	0,00129911	0,00056629	0,00057553	0
6567	FONSECA	0,00886927	0,0077923	0,00656506	0,0125699
5926	FRANCA	0,00390607	0,00230705	0,00148373	3,075E-05
6080	FRANCO	0,00460407	0	0	0
6487	GABRIELLA C	0,00392459	0,0029074	0,00324322	0,0002997
5078	GALEMAR	0,00403995	0	0,00038099	0
5441	GAUCHO GRANDE	0,00249099	0	0,00058011	0
6569	GEMINIS	0,01274738	0,01433982	0,01216287	0,0128274
5884	GLORIA	0,00641111	0,00402903	0,00759374	0,0032351
5870	GRACIELA	0,0126977	0,01525959	0,01143932	0,0147513
5301	GRAN CAPITAN	0,00226379	0,00079256	0,00175151	0
5915	GURISES	0,00370806	0,00046383	0,00071133	0
5342	HARENGUS	0,02456927	0,02155424	0,02748666	0,0494735
6101	HUMBAK	0,016905	0,01483049	0,01891232	0,0340404
5714	IGLU I	0,00202201	0,00227461	0,0019293	0,0020347
6139	ILDE	0,00155174	0,01592028	0,00449768	0,0006437
5772	INFINITUS PEZ	0,00057321	0,00064481	0,00054692	0,0005768
6459	ITXAS LUR	0,01321244	0,01587819	0,01190306	0,0153492
5403	JOLUMA	0,00678446	0,01040768	0,01815719	0,0118999
5004	JUDITH I	0,00540027	0,01222776	0,00596338	0,0043777
6255	JUEVES SANTO	0,00248298	0,00258595	0,00300032	0,0001638
5784	JUPITER	0,00127726	0	0,00079104	0
6321	KANTXOPE	0,00905208	0,02049653	0,00999599	0,007338
6075	KARINA	0,00388877	0	0	0
5561	KASUGA MARU	0,00626403	0,00550133	0,00755072	0,0022738
3613	LA NORMA	0,00072127	0,0000612	0	0
3873	LA PALOMA DEL MAR	0,00051062	0	0	0
5159	LA PATAIA	0,00712068	0,00511592	0,01093157	0,0118177
6504	LA PEÑUCA	0,00818237	0,00300768	0,00170293	0,0006543



## ANEXO III – ACTA CFP N° 49-2009


5424	LANZA SECA	0,00198577	0,00094895	0,00122569	0
5914	LEAL	0,0039749	0,00799469	0,00622578	0,0014501
4567	LIBERTAD	0,00090835	0,00004462	0,00040519	0
5117	LISANDRO	0,0058149	0,01023832	0,00407205	0,0002115
5764	LUCIA LUISA	0,00269805	0,00079487	0,00347144	0
6104	LUNES SANTO	0,0005734	0,0008992	0,00046408	2,14E-06
5005	MADRE DIVINA	0,00129477	0,00039555	0	0
1813	MAGRITTE	0,00798354	0,00181987	0,00087107	0,0015532
5704	MALVINAS ARGENTINAS	0,0014224	0,00170938	0,00128143	0,0016524
5085	MAR AZUL	0,00770356	0,01558989	0,00478152	0,0008426
6029	MAR DE ORO	0,00200328	0,02046155	0,00775002	0,0002463
6658	MAR DEL CABO	0,00542841	0	0	0
5966	MAR DEL CHUBUT	0,00275818	0,00046314	0,00109774	0
6058	MAR ESMERALDA	0,00273074	0,0061832	0,00301549	0,0022137
6572	MARCALA I	0,00406302	0,0043574	0,0003243	0
6188	MARCALA IV	0,00111171	0,00092905	0	9,82E-06
5898	MAREJADA	0,00301815	0,00075778	0	0
5008	MARGOT	0,01064662	0,01019364	0,01167808	0,0167382
5482	MARIA ALEJANDRA	0,01530923	0,0172217	0,01460725	0,0154053
5425	MARIA EUGENIA	0,00622118	0,00747637	0,00560464	0,0072273
5444	MARIA LILIANA	0,00559172	0,00671991	0,00503757	0,0064961
4566	MARIA RITA	0,00236324	0,00698014	0,00311724	0,0004284
1812	MARIANA ROJAMAR	0,00798354	0,00181987	0,00087107	0,0015532
5958	MARIANELA	0,00275323	0,00060641	0,00067483	0
6105	MARTES SANTO	0,00085217	0,00219916	0,0035366	0,000194
5427	MATACO	0,01360877	0,01193876	0,0152247	0,0274031
5099	MELLINO II	0,00193634	0,00217824	0,00184755	0,0019485
5265	MELLINO VI	0,01461048	0,01398885	0,01602595	0,02297
5899	MESSINA I	0,00181098	0,00049991	0,00075407	0
6254	MIERCOLES SANTO	0,00362726	0,00377769	0,00438302	0,0002393
5972	MISS PATAGONIA	0,0019664	0	0	0
6246	NAVEGANTES	0,00781051	0,01222888	0,00830633	0,0112873
5956	NDDANDDU	0,0052492	0,01055769	0,00822168	0,001915
3260	NEPTUNIA	0,0008224	0	0	0
4527	NEPTUNO	0,00300997	0,00681544	0,00332384	0,00244
3884	NUEVA NEPTUNIA	0,00129908	0	0	0
4005	NUEVO GAUCHO	0,00093534	0	0	0





## ANEXO III – ACTA CFP N° 49-2009

5211	PAKU	0,00831105	0,01301258	0,00883865	0,0120107
5877	PAOLA S.	0,00507988	0	0	0
6612	PESCAPUERTA 4	0,00350907	0,00293629	0	0
6490	PESCAPUERTA QUINTO	0,00318705	0,00266683	0	0
6187	PESCARGEN III	0,00648601	0,00370068	0,00550763	0,0042
6223	PESCARGEN IV	0,0058971	0,00336467	0,00500755	0,0038186
6233	PESCARGEN V	0,0090779	0,00517952	0,00770856	0,0058783
EDCQ	PESCAVAQUEIRO	0,00978014	0	0	0
1445	PETREL	0,00140194	0,00021798	0	0
33524	PIERRE	0,01171004	0,01121182	0,01284452	0,01841
EHGV	PLAYA DE PESMAR	0,0023323	0,00601886	0,00967929	0,000531
5315	PONTE CORUXO	0,00139	0,00410554	0,00183348	0,000252
6483	PONTE DE RANDE	0,01009635	0,01580781	0,01073728	0,0145907
4455	PRIMAVERA	0,00054139	0	0,00052673	0
5787	PROMARSA I	0,00718361	0,01102	0,01922545	0,0126
5788	PROMARSA II	0,00594883	0,00912578	0,0159208	0,0104342
6481	PUENTE AMERICA	0,00725903	0,00565247	0,00513257	0,001169
5866	PUERTO SAN JULIAN	0,00198709	0,00174324	0,00222304	0,0040013
5066	QUEQUEN SALADO	0,00085588	0	0	0
4720	RAYO DE MAR	0,00363987	0,00824172	0,00401942	0,0029506
4683	REPUNTE	0,00126313	0,0050645	0,00202565	0,0002159
5059	RIBAZON DORINE	0,00485245	0,00982003	0,00301187	0,0005308
5058	RIBAZON INES	0,00516105	0,00741925	0,00268223	0,0021394
5871	ROSARIO G	0,00401462	0	0	0
5710	RUMBO ESPERANZA	0,00342104	0	0	0
5900	SAN ANDRES APOSTOL	0,00064596	0,00069277	0,00005156	0
4695	SAN ANTONINO.	0,00129477	0,00246211	0,00091467	0
6228	SAN GENARO	0,00112513	0,0007249	0,00074409	0
5124	SAN JUAN PRIMERO	0,00408442	0	0	0
5299	SAN MARCOS	0,01584425	0,01146798	0,01839987	0,0280994
5226	SAN MATIAS	0,00293799	0	0	0
5090	SAN PABLO	0,00059015	0,00103908	0,00041327	2,147E-05
4667	SAN PEDRO APOSTOL	0,00090819	0	0	0
5160	SANTA ANGELA	0,00293306	0,00516426	0,00205396	0,0001067
5857	SANTA BARBARA	0,0085787	0	0	0
4822	SANTA LUCIA	0,00102836	0,0029799	0	0



### ANEXO III – ACTA CFP N° 49-2009

5756	SEBASTIAN M	0,00263157	0	0	0
6501	SERMILIK	0,00101041	0,00088642	0,00113039	0,0020346
5879	SIEMPRE SANTA ROSA	0,00478148	0,00457805	0,00524472	0,0075172
5181	SIMBAD	0,00697821	0,0100315	0,00362662	0,0028927
5100	SIRIUS	0,01324695	0,02920784	0,00859881	0,0096977
5355	SIRIUS II	0,01300743	0,01142798	0,00962814	0,0184347
5356	SIRIUS III	0,012757	0,01120796	0,00944277	0,0180798
6576	STELLA MARIS I.	0,01153248	0,01385927	0,01038958	0,0133976
5162	SUMATRA	0,00083264	0,00889124	0,00494162	8,786E-05
5953	TRIUNFO	0,00448925	0,00282125	0,00531736	0,0022653
5149	UCHI	0,00262012	0,00188245	0,00402237	0,0043484
6445	URABAIN	0,01678273	0,01705121	0,00661219	0,0272577
5328	URQUIL	0,01126395	0,01144415	0,00443786	0,0182944
5943	VERAZ	0,00401363	0,0080726	0,00628645	0,0014643
6593	VERDEL	0,00312645	0,0014665	0,00784576	5,479E-05
5847	VICTORIA I	0,00353086	0,00631527	0,00346097	0,0018465
5892	VICTORIA II	0,00391093	0,00699506	0,00383352	0,0020453
5817	VIEIRASA CATORCE	0,00060286	0,00043635	0,0007001	0,0010692
6205	VIEIRASA OCHO	0,01890147	0,0174475	0,03319449	0,0112029
6041	VIEIRASA ONCE	0,01987775	0,01438741	0,02308396	0,0352527
6294	VIEIRASA QUINCE	0,00081502	0,0005899	0,00094647	0,0014454
6412	VIEIRASA XVI	0,00609694	0,00441293	0,00708036	0,0108128
1858	VIENTO DEL SUR	0,0036974	0,00324721	0,00445688	0,0013422
5327	VIRGEN MARIA	0,00253771	0,00397328	0,00269881	0,0036674
6307	XEITOSIÑO	0,00155311	0,0007987	0,00293348	0,0001627

#### 3.6.2 Cálculo de los índices de ponderación

La aplicación de los índices de ponderación se efectúa de la siguiente manera:

A: Para cada buque los valores de la columna A1 se calculan multiplicando el factor de capturas de la TABLA XVI por el índice de ponderación de capturas.

B: Para cada buque los valores de la columna A2 se calculan multiplicando el factor de mano de obra de la TABLA XVI por el índice de ponderación de mano de obra.

C: Para cada buque los valores de columna A3 se calculan multiplicando el factor de inversiones de la TABLA XVI por el índice de ponderación de inversiones.

D: Para cada buque los valores de columna A4 se calculan multiplicando el factor de producción de la TABLA XVI por el índice de ponderación de producción.




### ANEXO III – ACTA CFP N° 49-2009

E.- El valor total para cada buque es la suma de los valores de las columnas A1, A2, A3 y A4 del mismo


TABLA XVII Aplicación de los índices ponderación

		Capturas	Mano de Obra	Inversiones	Producción	
	Índice de ponderación	50,00%	30,00%	5,00%	15,00%	
Matricula	Buque	A1	A2	A3	A4	Total
E/T	25 DE MAYO	0,000558	0	0	0	0,000558
5908	7 DE DICIEMBRE	0,0025418	3,347E-05	0,0001704	0	0,0027457
704	ADELANTE BOCA JUNIORS	0,0002821	0	0	0	0,0002821
5076	ALTAIR	0,0004295	0,0033139	0,0002375	0,0001167	0,0040975
5139	ALTALENA	0,0040274	0,0054715	0,0004447	0,0009794	0,010923
6478	ALVAMAR VII	0,0045198	0,0019628	0,0005249	0,0024047	0,0094122
6455	ANABELLA M	0,0070759	0,0008477	0,000131	0,000419	0,0084735
5388	ANTARTIDA	0,0076288	0,0008909	0,0002815	0,0042049	0,013006
5400	API II	0,0089071	0,0010402	0,0003287	0,0049095	0,0151855
5269	API IV	0,0074792	0,0008734	0,000276	0,0041224	0,012751
4644	ARAUCANIA	0,0005624	0	0	0	0,0005624
5239	ARRUFO	0,0055448	0,0052088	0,0005897	0,0024039	0,0137472
6596	AURIGA	0,0005088	0,0013852	0,0009386	8,565E-07	0,0028334
6162	BAHIA DESVELO	0,0020746	0,0009284	7,438E-05	6,683E-06	0,003084
6052	BEAGLE I	0,0094098	0,0040563	0,0014446	0,004685	0,0195957
5241	BORRASCA	0,0040663	0,0038199	0,0004324	0,0017629	0,0100816
6446	BOUCIÑA	0,0006931	0,0009416	7,654E-05	0,0001686	0,0018798
6060	CABO BUEN TIEMPO	0,0063043	0,0058027	0,0016872	0,0033173	0,0171116
5323	CABO DE HORNO	0,000532	8,003E-05	5,862E-06	0	0,0006179
6068	CABO SAN JUAN	0,0053268	0,0049029	0,0014256	0,0028029	0,0144583
6050	CABO SAN SEBASTIAN	0,0056458	0,0051966	0,001511	0,0029708	0,0153242
6031	CABO TRES PUNTAS	0,0019758	0,000143	3,495E-07	0	0,0021191
6054	CABO VIRGENES	0,0061183	0,0056314	0,0016374	0,0032194	0,0166065
5828	CALABRIA	0,0003201	0	0	0	0,0003201
5863	CAMERIGE	0,0006883	0,0005928	6,565E-05	1,89E-06	0,0013487
6454	CAROLINA P	0,0064318	0,0007705	0,000119	0,0003809	0,0077022



## ANEXO III – ACTA CFP N° 49-2009

5242	CECILIA	0,0016326	0	0	0	0,0016326
6491	CENTAURO 2000	0,0027226	0,0032856	0,0004264	0,000298	0,0067327
6422	CERES	0,0017418	0,0011757	0,0001662	0,0005258	0,0036095
5861	CIUDAD DE HUELVA	0,0007795	0,0015738	0,0007539	2,831E-05	0,0031355
6211	COALSA SEGUNDO	0,0094169	0,0040594	0,0014457	0,0046885	0,0196105
5988	CODEPECA I	0,0010048	0,0005289	0,0001124	0,000607	0,0022532
5998	CODEPECA III	0,0016323	0,0008592	0,0001826	0,0009861	0,0036603
5083	COMETA	0,0014841	0,0002236	0	0	0,0017077
6234	CONGELADOR MAR DOS	0,0010375	0,0016032	0,0006802	5,61E-07	0,0033215
6177	CORCUBION.	0,0041399	0,0017846	0,0006355	0,0020612	0,0086212
4761	CORMORAN	0,0007096	0,000964	7,836E-05	0,0001726	0,0019246
4459	COSTAMAR	0,0005335	0	0	0	0,0005335
4680	CRISTO REDENTOR	0,0006709	0	0	0	0,0006709
5358	CTE. LUIS PIEDRABUENA	0,0005445	0	2,688E-05	0	0,0005714
6098	DALIAN II	0,0026418	0,0013906	0,0002955	0,0015959	0,0059238
6125	DESAFIO	0,0003043	0,0003673	4,767E-05	3,331E-05	0,0007526
6005	DESEADO	0,0004319	0,0004563	3,025E-05	4,713E-06	0,0009232
4114	DOMINGO CASSIA II	0,000281	0	0	0	0,000281
5878	DON ANTONIO	0,0018222	0,0010468	0,0001999	0,0008594	0,0039283
5931	DON BARRACA	0,0006563	0,0001121	0,0001011	0	0,0008695
5874	DON CAYETANO	0,0011947	0,0008614	0,0001076	0,0004164	0,0025802
6066	DON FRANCISCO	0,0005316	0	0	0	0,0005316
5183	DON JOSE MOSCUZZA	0,001068	0,0007701	9,621E-05	0,0003722	0,0023065
5174	DON JUAN D'AMBRA	0,0038701	0	0	0	0,0038701
5711	DON JUAN.	0,000619	0,0001373	2,797E-05	0	0,0007843
4559	DON MIGUEL I	0,0008592	0	0	0	0,0008592
5421	DON NATALIO	0,0024829	0	0	0	0,0024829
5141	DON PABLO	0,0008446	0,0007182	7,749E-05	4,416E-05	0,0016845
5802	DON PEDRO MOSCUZZA	0,0007973	0,0005749	7,183E-05	0,0002779	0,001722
6424	DON TURI	0,0010324	0,0003995	8,955E-05	0	0,0015214




### ANEXO III – ACTA CFP N° 49-2009

5027	DON VICTOR	0,0003604	0	0	0	0,0003604
5860	EL MARISCO I	0,0017643	0,00093	0,0001306	0,0007501	0,003575
5979	EL MARISCO II	0,0076857	0,0040515	0,0005689	0,0032678	0,0155739
5970	EL SANTO	0,0005789	0,0001696	6,27E-05	0	0,0008111
6328	ESTEIRO	0,0003879	0,0032403	0,0001613	1,971E-05	0,0038093
5034	FE EN PESCA	0,0005402	4,888E-05	1,053E-05	0	0,0005996
6227	FEIXA	0,0012322	0,0016741	0,0001361	0,0002997	0,003342
5846	FELIX AUGUSTO	0,001315	0	0	0	0,001315
3836	FENIX	0,0008359	9,092E-05	0	0	0,0009268
5936	FLORIDABLANCA	0,0006496	0,0001699	2,878E-05	0	0,0008482
6567	FONSECA	0,0044346	0,0023377	0,0003283	0,0018855	0,0089861
5926	FRANCA	0,001953	0,0006921	7,419E-05	4,613E-06	0,0027239
6080	FRANCO	0,002302	0	0	0	0,002302
6487	GABRIELLA C	0,0019623	0,0008722	0,0001622	4,496E-05	0,0030416
5078	GALEMAR	0,00202	0	1,905E-05	0	0,002039
5441	GAUCHO GRANDE	0,0012455	0	2,901E-05	0	0,0012745
6569	GEMINIS	0,0063737	0,0043019	0,0006081	0,0019241	0,0132079
5884	GLORIA	0,0032056	0,0012087	0,0003797	0,0004853	0,0052792
5870	GRACIELA	0,0063489	0,0045779	0,000572	0,0022127	0,0137114
5301	GRAN CAPITAN	0,0011319	0,0002378	8,758E-05	0	0,0014572
5915	GURISES	0,001854	0,0001391	3,557E-05	0	0,0020287
5342	HARENGUS	0,0122846	0,0064663	0,0013743	0,007421	0,0275463
6101	HUMBAK	0,0084525	0,0044491	0,0009456	0,0051061	0,0189533
5714	IGLU I	0,001011	0,0006824	9,647E-05	0,0003052	0,0020951
6139	ILDE	0,0007759	0,0047761	0,0002249	9,656E-05	0,0058734
5772	INFINITUS PEZ	0,0002866	0,0001934	2,735E-05	8,652E-05	0,0005939
6459	ITXAS LUR	0,0066062	0,0047635	0,0005952	0,0023024	0,0142672
5403	JOLUMA	0,0033922	0,0031223	0,0009079	0,001785	0,0092074
5004	JUDITH I	0,0027001	0,0036683	0,0002982	0,0006567	0,0073233
6255	JUEVES SANTO	0,0012415	0,0007758	0,00015	2,457E-05	0,0021919
5784	JUPITER	0,0006386	0	3,955E-05	0	0,0006782
6321	KANTXOPE	0,004526	0,006149	0,0004998	0,0011007	0,0122755
6075	KARINA	0,0019444	0	0	0	0,0019444
5561	KASUGA MARU	0,003132	0,0016504	0,0003775	0,0003411	0,005501
3613	LA NORMA	0,0003606	1,836E-05	0	0	0,000379




## ANEXO III – ACTA CFP N° 49-2009

3873	LA PALOMA DEL MAR	0,0002553	0	0	0	0,0002553
5159	LA PATAIA	0,0035603	0,0015348	0,0005466	0,0017726	0,0074143
6504	LA PEÑUCA	0,0040912	0,0009023	8,515E-05	9,814E-05	0,0051768
5424	LANZA SECA	0,0009929	0,0002847	6,128E-05	0	0,0013389
5914	LEAL	0,0019875	0,0023984	0,0003113	0,0002175	0,0049147
4567	LIBERTAD	0,0004542	1,339E-05	2,026E-05	0	0,0004878
5117	LISANDRO	0,0029075	0,0030715	0,0002036	3,173E-05	0,0062143
5764	LUCIA LUISA	0,001349	0,0002385	0,0001736	0	0,0017611
6104	LUNES SANTO	0,0002867	0,0002698	2,32E-05	3,21E-07	0,00058
5005	MADRE DIVINA	0,0006474	0,0001187	0	0	0,0007661
1813	MAGRITTE	0,0039918	0,000546	4,355E-05	0,000233	0,0048143
5704	MALVINAS ARGENTINAS	0,0007112	0,0005128	6,407E-05	0,0002479	0,001536
5085	MAR AZUL	0,0038518	0,004677	0,0002391	0,0001264	0,0088942
6029	MAR DE ORO	0,0010016	0,0061385	0,0003875	3,695E-05	0,0075646
6658	MAR DEL CABO	0,0027142	0	0	0	0,0027142
5966	MAR DEL CHUBUT	0,0013791	0,0001389	5,489E-05	0	0,0015729
6058	MAR ESMERALDA	0,0013654	0,001855	0,0001508	0,000332	0,0037032
6572	MARCALA I	0,0020315	0,0013072	1,622E-05	0	0,0033549
6188	MARCALA IV	0,0005559	0,0002787	0	1,473E-06	0,000836
5898	MAREJADA	0,0015091	0,0002273	0	0	0,0017364
5008	MARGOT	0,0053233	0,0030581	0,0005839	0,0025107	0,011476
5482	MARIA ALEJANDRA	0,0076546	0,0051665	0,0007304	0,0023108	0,0158623
5425	MARIA EUGENIA	0,0031106	0,0022429	0,0002802	0,0010841	0,0067178
5444	MARIA LILIANA	0,0027959	0,002016	0,0002519	0,0009744	0,0060381
4566	MARIA RITA	0,0011816	0,002094	0,0001559	6,426E-05	0,0034958
1812	MARIANA ROJAMAR	0,0039918	0,000546	4,355E-05	0,000233	0,0048143
5958	MARIANELA	0,0013766	0,0001819	3,374E-05	0	0,0015923
6105	MARTES SANTO	0,0004261	0,0006597	0,0001768	0,0000291	0,0012918
5427	MATACO	0,0068044	0,0035816	0,0007612	0,0041105	0,0152577
5099	MELLINO II	0,0009682	0,0006535	9,238E-05	0,0002923	0,0020063
5265	MELLINO VI	0,0073052	0,0041967	0,0008013	0,0034455	0,0157487
5899	MESSINA I	0,0009055	0,00015	3,77E-05	0	0,0010932



### ANEXO III – ACTA CFP N° 49-2009


6254	MIERCOLES SANTO	0,0018136	0,0011333	0,0002192	3,589E-05	0,003202
5972	MISS PATAGONIA	0,0009832	0	0	0	0,0009832
6246	NAVEGANTES	0,0039053	0,0036687	0,0004153	0,0016931	0,0096823
5956	NDDANDDU	0,0026246	0,0031673	0,0004111	0,0002873	0,0064902
3260	NEPTUNIA	0,0004112	0	0	0	0,0004112
4527	NEPTUNO	0,001505	0,0020446	0,0001662	0,000366	0,0040818
3884	NUEVA NEPTUNIA	0,0006495	0	0	0	0,0006495
4005	NUEVO GAUCHO	0,0004677	0	0	0	0,0004677
5211	PAKU	0,0041555	0,0039038	0,0004419	0,0018016	0,0103028
5877	PAOLA S.	0,0025399	0	0	0	0,0025399
6612	PESCAPUERTA 4	0,0017545	0,0008809	0	0	0,0026354
6490	PESCAPUERTA QUINTO	0,0015935	0,0008	0	0	0,0023936
6187	PESCARGEN III	0,003243	0,0011102	0,0002754	0,00063	0,0052586
6223	PESCARGEN IV	0,0029486	0,0010094	0,0002504	0,0005728	0,0047811
6233	PESCARGEN V	0,004539	0,0015539	0,0003854	0,0008817	0,00736
EDCQ	PESCAVAQUEIRO	0,0048901	0	0	0	0,0048901
1445	PETREL	0,000701	6,539E-05	0	0	0,0007664
33524	PIERRE	0,005855	0,0033635	0,0006422	0,0027615	0,0126223
EHGV	PLAYA DE PESMAR	0,0011662	0,0018057	0,000484	7,965E-05	0,0035354
5315	PONTE CORUXO	0,000695	0,0012317	9,167E-05	3,779E-05	0,0020561
6483	PONTE DE RANDE	0,0050482	0,0047423	0,0005369	0,0021886	0,012516
4455	PRIMAVERA	0,0002707	0	2,634E-05	0	0,000297
5787	PROMARSA I	0,0035918	0,003306	0,0009613	0,00189	0,0097491
5788	PROMARSA II	0,0029744	0,0027377	0,000796	0,0015651	0,0080733
6481	PUENTE AMERICA	0,0036295	0,0016957	0,0002566	0,0001753	0,0057572
5866	PUERTO SAN JULIAN	0,0009935	0,000523	0,0001112	0,0006002	0,0022279
5066	QUEQUEN SALADO	0,0004279	0	0	0	0,0004279
4720	RAYO DE MAR	0,0018199	0,0024725	0,000201	0,0004426	0,004936
4683	REPUNTE	0,0006316	0,0015194	0,0001013	3,239E-05	0,0022846
5059	RIBAZON DORINE	0,0024262	0,002946	0,0001506	7,962E-05	0,0056024
5058	RIBAZON INES	0,0025805	0,0022258	0,0001341	0,0003209	0,0052613
5871	ROSARIO G	0,0020073	0	0	0	0,0020073



## ANEXO III – ACTA CFP N° 49-2009

5710	RUMBO ESPERANZA	0,0017105	0	0	0	0,0017105
5900	SAN ANDRES APOSTOL	0,000323	0,0002078	2,578E-06	0	0,0005334
4695	SAN ANTONINO.	0,0006474	0,0007386	4,573E-05	0	0,0014318
6228	SAN GENARO	0,0005626	0,0002175	3,72E-05	0	0,0008172
5124	SAN JUAN PRIMERO	0,0020422	0	0	0	0,0020422
5299	SAN MARCOS	0,0079221	0,0034404	0,00092	0,0042149	0,0164974
5226	SAN MATIAS	0,001469	0	0	0	0,001469
5090	SAN PABLO	0,0002951	0,0003117	2,066E-05	3,221E-06	0,0006307
4667	SAN PEDRO APOSTOL	0,0004541	0	0	0	0,0004541
5160	SANTA ANGELA	0,0014665	0,0015493	0,0001027	1,6E-05	0,0031345
5857	SANTA BARBARA	0,0042894	0	0	0	0,0042894
4822	SANTA LUCIA	0,0005142	0,000894	0	0	0,0014082
5756	SEBASTIAN M	0,0013158	0	0	0	0,0013158
6501	SERMILIK	0,0005052	0,0002659	5,652E-05	0,0003052	0,0011328
5879	SIEMPRE SANTA ROSA	0,0023907	0,0013734	0,0002622	0,0011276	0,005154
5181	SIMBAD	0,0034891	0,0030095	0,0001813	0,0004339	0,0071138
5100	SIRIUS	0,0066235	0,0087624	0,0004299	0,0014547	0,0172704
5355	SIRIUS II	0,0065037	0,0034284	0,0004814	0,0027652	0,0131787
5356	SIRIUS III	0,0063785	0,0033624	0,0004721	0,002712	0,012925
6576	STELLA MARIS I.	0,0057662	0,0041578	0,0005195	0,0020096	0,0124531
5162	SUMATRA	0,0004163	0,0026674	0,0002471	1,318E-05	0,003344
5953	TRIUNFO	0,0022446	0,0008464	0,0002659	0,0003398	0,0036967
5149	UCHI	0,0013101	0,0005647	0,0002011	0,0006523	0,0027282
6445	URABAIN	0,0083914	0,0051154	0,0003306	0,0040887	0,017926
5328	URQUIL	0,005632	0,0034332	0,0002219	0,0027442	0,0120313
5943	VERAZ	0,0020068	0,0024218	0,0003143	0,0002196	0,0049626
6593	VERDEL	0,0015632	0,00044	0,0003923	8,219E-06	0,0024037
5847	VICTORIA I	0,0017654	0,0018946	0,000173	0,000277	0,00411
5892	VICTORIA II	0,0019555	0,0020985	0,0001917	0,0003068	0,0045524
5817	VIEIRASA CATORCE	0,0003014	0,0001309	3,501E-05	0,0001604	0,0006277
6205	VIEIRASA OCHO	0,0094507	0,0052343	0,0016597	0,0016804	0,0180251
6041	VIEIRASA ONCE	0,0099389	0,0043162	0,0011542	0,0052879	0,0206972





### ANEXO III – ACTA CFP N° 49-2009

6294	VIEIRASA QUINCE	0,0004075	0,000177	4,732E-05	0,0002168	0,0008486
6412	VIEIRASA XVI	0,0030485	0,0013239	0,000354	0,0016219	0,0063483
1858	VIENTO DEL SUR	0,0018487	0,0009742	0,0002228	0,0002013	0,003247
5327	VIRGEN MARIA	0,0012689	0,001192	0,0001349	0,0005501	0,0031459
6307	XEITOSIÑO	0,0007766	0,0002396	0,0001467	2,441E-05	0,0011872

#### 3.7.- Definición del porcentaje de detracción por sanciones

Condición: De acuerdo a lo determinado por el **CFP** la detracción por la existencia de sanciones será del 5%

#### 3.8.- Definición del porcentaje de la CMP que se utiliza para asignar a los buques

Condición: De acuerdo a lo determinado por el **CFP** el porcentaje a utilizar de la **CMP** para asignar a los buques será del 69,47%.


#### 3.9 Cálculo de los resultados por aplicación de los puntos 3.7 y 3.8

El valor de la detracción por sanciones se obtiene de multiplicar el valor final calculado en la Tabla XVII para cada buque por el porcentaje de sanciones indicado por el CFP para los buques que tuviesen sanciones firmes en sede administrativa e indicados en la Tabla X. El valor obtenido se multiplica por -1.

El valor de la cuota aplicando el porcentaje de CMP que se utiliza para asignar a los buques se obtiene de multiplicar dicho porcentaje por la suma del valor calculado más el valor de la detracción por sanciones

TABLA XVIII Resumen general de los valores obtenidos

		Calculado	Sanciones	Calculado menos sanciones	Cuota aplicado el factor de CMP disponible	Cuota en porcentaje de la CMP
			5%		69,47%	
	Buque					
	25 DE MAYO	0,000558	0,0000000	0,000558	0,0003876	0,038765
5908	7 DE DICIEMBRE	0,0027457	-0,0001373	0,0026084	0,001812	0,1812043




## ANEXO III – ACTA CFP N° 49-2009

704	ADELANTE BOCA JUNIORS	0,0002821	0,0000000	0,0002821	0,000196	0,0196006
5076	ALTAIR	0,0040975	0,0000000	0,0040975	0,0028465	0,2846532
5139	ALTALENA	0,010923	-0,0005462	0,0103769	0,0072088	0,7208802
6478	ALVAMAR VII	0,0094122	0,0000000	0,0094122	0,0065387	0,6538679
6455	ANABELLA M	0,0084735	-0,0004237	0,0080499	0,0055922	0,5592237
5388	ANTARTIDA	0,013006	-0,0006503	0,0123557	0,0085835	0,8583529
5400	API II	0,0151855	-0,0007593	0,0144262	0,0100219	1,0021876
5269	API IV	0,012751	-0,0006376	0,0121135	0,0084152	0,8415239
4644	ARAUCANIA	0,0005624	-0,0000281	0,0005343	0,0003712	0,0371151
5239	ARRUFO	0,0137472	-0,0006874	0,0130598	0,0090727	0,9072664
6596	AURIGA	0,0028334	-0,0001417	0,0026917	0,00186994	0,1869944
6162	BAHIA DESVELOS	0,003084	-0,0001542	0,0029298	0,0020353	0,2035344
6052	BEAGLE I	0,0195957	-0,0009798	0,0186159	0,0129325	1,2932483
5241	BORRASCA	0,0100816	-0,0005041	0,0095775	0,0066535	0,6653483
6446	BOUCIÑA	0,0018798	-0,0000940	0,0017858	0,0012406	0,1240614
6060	CABO BUEN TIEMPO	0,0171116	-0,0008556	0,016256	0,011293	1,1293031
5323	CABO DE HORNOS	0,0006179	-0,0000309	0,000587	0,0004078	0,0407801
6068	CABO SAN JUAN	0,0144583	-0,0007229	0,0137354	0,009542	0,9541978
6050	CABO SAN SEBASTIAN	0,0153242	-0,0007662	0,014558	0,0101134	1,0113426
6031	CABO TRES PUNTAS	0,0021191	-0,0001060	0,0020131	0,0013985	0,1398521
6054	CABO VIRGENES	0,0166065	-0,0008303	0,0157762	0,0109597	1,0959739
5828	CALABRIA	0,0003201	0,0000000	0,0003201	0,0002224	0,0222398
5863	CAMERIGE	0,0013487	-0,0000674	0,0012812	0,0008901	0,0890072
6454	CAROLINA P	0,0077022	-0,0003851	0,0073171	0,0050832	0,5083198
5242	CECILIA	0,0016326	-0,0000816	0,001551	0,0010775	0,1077475
6491	CENTAURO 2000	0,0067327	-0,0003366	0,0063961	0,0044433	0,4443344




### ANEXO III – ACTA CFP N° 49-2009

6422	CERES	0,0036095	-0,0001805	0,0034291	0,0023822	0,2382163
5861	CIUDAD DE HUELVA	0,0031355	0,0000000	0,0031355	0,0021782	0,217821
6211	COALSA SEGUNDO	0,0196105	-0,0009805	0,0186299	0,0129422	1,2942217
5988	CODEPECA I	0,0022532	-0,0001127	0,0021405	0,001487	0,1487001
5998	CODEPECA III	0,0036603	-0,0001830	0,0034772	0,0024156	0,2415641
5083	COMETA	0,0017077	-0,0000854	0,0016223	0,001127	0,1127016
6234	CONGELADOR MAR DOS	0,0033215	-0,0001661	0,0031554	0,0021921	0,2192058
6177	CORCUBION.	0,0086212	-0,0004311	0,0081902	0,0056897	0,5689713
4761	CORMORAN	0,0019246	-0,0000962	0,0018283	0,0012701	0,127015
4459	COSTAMAR	0,0005335	-0,0000267	0,0005068	0,0003521	0,0352095
4680	CRISTO REDENTOR	0,0006709	-0,0000335	0,0006374	0,0004428	0,0442797
5358	CTE. LUIS PIEDRABUENA	0,0005714	-0,0000286	0,0005428	0,0003771	0,0377112
6098	DALIAN II	0,0059238	-0,0002962	0,0056276	0,0039095	0,3909472
6125	DESAFIO	0,0007526	-0,0000376	0,000715	0,0004967	0,0496682
6005	DESEADO	0,0009232	-0,0000462	0,000877	0,0006093	0,0609251
4114	DOMINGO CASSIA II	0,000281	-0,0000141	0,000267	0,0001855	0,018546
5878	DON ANTONIO	0,0039283	-0,0001964	0,0037319	0,0025926	0,2592569
5931	DON BARRACA	0,0008695	-0,0000435	0,000826	0,0005738	0,0573833
5874	DON CAYETANO	0,0025802	0,000129	0,0024511	0,00170284	0,1702841
6066	DON FRANCISCO	0,0005316	0,0000000	0,0005316	0,0003693	0,036933
5183	DON JOSE MOSCUZZA	0,0023065	-0,0001153	0,00219118	0,00152221	0,15222093
5174	DON JUAN D'AMBRA	0,0038701	-0,0001935	0,0036766	0,0025542	0,2554154
5711	DON JUAN.	0,0007843	-0,0000392	0,0007451	0,0005176	0,0517603



### ANEXO III – ACTA CFP N° 49-2009

4559	DON MIGUEL I	0,0008592	-0,0000430	0,0008163	0,0005671	0,0567065
5421	DON NATALIO	0,0024829	-0,0001241	0,0023587	0,0016386	0,1638594
5141	DON PABLO	0,0016845	-0,0000842	0,00160028	0,00111171	0,1111711
5802	DON PEDRO MOSCUZZA	0,001722	-0,0000861	0,0016359	0,0011364	0,1136427
6424	DON TURI	0,0015214	-0,0000761	0,0014454	0,0010041	0,1004095
5027	DON VICTOR	0,0003604	-0,0000180	0,0003424	0,0002378	0,0237848
5860	EL MARISCO I	0,003575	-0,0001788	0,0033963	0,0023594	0,2359398
5979	EL MARISCO II	0,0155739	-0,0007787	0,0147952	0,0102782	1,027822
5970	EL SANTO	0,0008111	-0,0000406	0,0007706	0,0005353	0,0535326
6328	ESTEIRO	0,0038093	-0,0001905	0,0036188	0,002514	0,2513994
5034	FE EN PESCA	0,0005996	-0,0000300	0,0005696	0,0003957	0,0395732
6227	FEIXA	0,003342	-0,0001671	0,0031749	0,0022056	0,2205627
5846	FELIX AUGUSTO	0,001315	-0,0000658	0,0012493	0,0008679	0,0867877
3836	FENIX	0,0009268	0,0000000	0,0009268	0,0006439	0,064385
5936	FLORIDABLANCA	0,0008482	-0,0000424	0,0008058	0,0005598	0,0559795
6567	FONSECA	0,0089861	-0,0004493	0,0085368	0,0059305	0,5930491
5926	FRANCA	0,0027239	-0,0001362	0,0025878	0,0017977	0,1797711
6080	FRANCO	0,002302	-0,0001151	0,0021869	0,0015193	0,1519263
6487	GABRIELLA C	0,0030416	-0,0001521	0,0028896	0,0020074	0,2007373
5078	GALEMAR	0,002039	-0,0001020	0,0019371	0,0013457	0,1345685
5441	GAUCHO GRANDE	0,0012745	-0,0000637	0,0012108	0,0008411	0,0841126
6569	GEMINIS	0,0132079	-0,0006604	0,0125475	0,0087167	0,8716742
5884	GLORIA	0,0052792	-0,0002640	0,0050153	0,0034841	0,3484099
5870	GRACIELA	0,0137114	-0,0006856	0,0130258	0,009049	0,9049031
5301	GRAN CAPITAN	0,0014572	-0,0000729	0,0013844	0,0009617	0,0961726
5915	GURISES	0,0020287	-0,0001014	0,0019273	0,0013389	0,1338901
5342	HARENGUS	0,0275463	-0,0013773	0,0261689	0,0181796	1,8179567
6101	HUMBAK	0,0189533	-0,00094767	0,01800564	0,01250851	1,2508514




## ANEXO III – ACTA CFP N° 49-2009

5714	IGLU I	0,0020951	-0,0001048	0,0019903	0,0013827	0,1382665
6139	ILDE	0,0058734	-0,0002937	0,00557973	0,00387624	0,38762384
5772	INFINITUS PEZ	0,0005939	-0,0000297	0,0005642	0,000392	0,0391962
6459	ITXAS LUR	0,0142672	-0,0007134	0,0135539	0,0094159	0,9415863
5403	JOLUMA	0,0092074	-0,0004604	0,008747	0,0060765	0,6076543
5004	JUDITH I	0,0073233	-0,0003662	0,0069571	0,0048331	0,4833113
6255	JUEVES SANTO	0,0021919	-0,0001096	0,0020823	0,0014465	0,1446549
5784	JUPITER	0,0006782	-0,0000339	0,0006443	0,0004476	0,0447576
6321	KANTXOPE	0,0122755	-0,0006138	0,0116617	0,0081014	0,8101401
6075	KARINA	0,0019444	-0,0000972	0,0018472	0,0012832	0,1283226
5561	KASUGA MARU	0,005501	-0,0002751	0,005226	0,0036305	0,3630485
3613	LA NORMA	0,000379	0,0000000	0,000379	0,0002633	0,0263288
3873	LA PALOMA DEL MAR	0,0002553	-0,0000128	0,0002425	0,0001685	0,0168496
5159	LA PATAIA	0,0074143	-0,0003707	0,0070436	0,0048932	0,4893207
6504	LA PEÑUCA	0,0051768	-0,0002588	0,0049179	0,0034165	0,3416489
5424	LANZA SECA	0,0013389	-0,0000669	0,0012719	0,0008836	0,0883597
5914	LEAL	0,0049147	-0,0002457	0,0046689	0,0032435	0,3243507
4567	LIBERTAD	0,0004878	0,0000000	0,0004878	0,0003389	0,0338889
5117	LISANDRO	0,0062143	-0,0003107	0,00590359	0,00410122	0,41012205
5764	LUCIA LUISA	0,0017611	-0,0000881	0,001673	0,0011622	0,1162237
6104	LUNES SANTO	0,00058	-0,0000290	0,000551	0,0003828	0,038277
5005	MADRE DIVINA	0,0007661	-0,0000383	0,0007277	0,0005056	0,0505566
1813	MAGRITTE	0,0048143	-0,0002407	0,0045735	0,0031772	0,3177245
5704	MALVINAS ARGENTINAS	0,001536	-0,0000768	0,0014592	0,0010137	0,1013674
5085	MAR AZUL	0,0088942	-0,0004447	0,0084495	0,0058699	0,5869872
6029	MAR DE ORO	0,0075646	-0,0003782	0,0071863	0,0049923	0,4992342
6658	MAR DEL CABO	0,0027142	0,0000000	0,0027142	0,0018856	0,1885558




## ANEXO III – ACTA CFP N° 49-2009

5966	MAR DEL CHUBUT	0,0015729	-0,0000786	0,0014943	0,0010381	0,1038071
6058	MAR ESMERALDA	0,0037032	-0,0001852	0,003518	0,002444	0,2443952
6572	MARCALA I	0,0033549	-0,0001677	0,0031872	0,0022141	0,2214146
6188	MARCALA IV	0,000836	-0,0000418	0,0007942	0,00055173	0,05517307
5898	MAREJADA	0,0017364	-0,0000868	0,0016496	0,001146	0,1145969
5008	MARGOT	0,011476	-0,0005738	0,0109022	0,0075738	0,7573777
5482	MARIA ALEJANDRA	0,0158623	-0,0007931	0,0150692	0,0104686	1,046855
5425	MARIA EUGENIA	0,0067178	-0,0003359	0,0063819	0,0044335	0,4433532
5444	MARIA LILIANA	0,0060381	-0,0003019	0,0057362	0,0039849	0,3984947
4566	MARIA RITA	0,0034958	-0,0001748	0,003321	0,0023071	0,2307093
1812	MARIANA ROJAMAR	0,0048143	-0,0002407	0,00457359	0,00317727	0,31772695
5958	MARIANELA	0,0015923	-0,0000796	0,0015127	0,0010508	0,1050849
6105	MARTES SANTO	0,0012918	-0,0000646	0,0012272	0,0008525	0,0852518
5427	MATACO	0,0152577	-0,0007629	0,0144948	0,0100696	1,0069553
5099	MELLINO II	0,0020063	-0,0001003	0,001906	0,0013241	0,1324083
5265	MELLINO VI	0,0157487	-0,0007874	0,0149613	0,0103936	1,0393581
5899	MESSINA I	0,0010932	-0,0000547	0,0010385	0,0007215	0,0721452
6254	MIERCOLES SANTO	0,003202	-0,0001601	0,0030419	0,0021132	0,2113192
5972	MISS PATAGONIA	0,0009832	-0,0000492	0,000934	0,0006489	0,0648878
6246	NAVEGANTES	0,0096823	-0,0004841	0,0091982	0,00639	0,6390002
5956	NDDANDDU	0,0064902	-0,0003245	0,0061657	0,0042833	0,4283334
3260	NEPTUNIA	0,0004112	-0,0000206	0,0003906	0,0002714	0,0271378
4527	NEPTUNO	0,0040818	-0,0002041	0,0038777	0,0026939	0,2693853
3884	NUEVA NEPTUNIA	0,0006495	0,0000000	0,0006495	0,0004512	0,0451235
4005	NUEVO GAUCHO	0,0004677	0,0000000	0,0004677	0,0003249	0,032489
5211	PAKU	0,0103028	0,0000000	0,0103028	0,0071574	0,7157379
5877	PAOLA S.	0,0025399	-0,0001270	0,0024129	0,0016763	0,1676272
6612	PESCAPUERTA 4	0,0026354	-0,0001318	0,0025037	0,0017393	0,1739286
6490	PESCAPUERTA QUINTO	0,0023936	-0,0001197	0,0022739	0,0015797	0,1579675
6187	PESCARGEN III	0,0052586	-0,0002629	0,0049957	0,0034705	0,3470482
6223	PESCARGEN IV	0,0047811	-0,0002391	0,0045421	0,0031554	0,3155373
6233	PESCARGEN V	0,00736	-0,0003680	0,006992	0,0048573	0,4857331
EDCQ	PESCAVAQUEIRO	0,0048901	-0,0002445	0,0046456	0,0032273	0,3227275



### ANEXO III – ACTA CFP N° 49-2009

1445	PETREL	0,0007664	-0,0000383	0,000728	0,0005058	0,0505773
33524	PIERRE	0,0126223	-0,0006311	0,0119912	0,0083303	0,8330272
EHGU	PLAYA DE PESMAR	0,0035354	0,0000000	0,0035354	0,0024561	0,2456055
5315	PONTE CORUXO	0,0020561	-0,0001028	0,0019533	0,001357	0,1356974
6483	PONTE DE RANDE	0,012516	-0,0006258	0,0118902	0,0082601	0,8260114
4455	PRIMAVERA	0,000297	-0,0000149	0,0002822	0,000196	0,019603
5787	PROMARSA I	0,0097491	-0,0004875	0,0092616	0,006434	0,6434046
5788	PROMARSA II	0,0080733	-0,0004037	0,0076696	0,0053281	0,5328105
6481	PUENTE AMERICA	0,0057572	-0,0002879	0,0054694	0,0037996	0,3799572
5866	PUERTO SAN JULIAN	0,0022279	0,0000000	0,0022279	0,0015477	0,1547694
5066	QUEQUEN SALADO	0,0004279	-0,0000214	0,0004065	0,0002824	0,0282425
4720	RAYO DE MAR	0,004936	-0,0002468	0,0046892	0,0032576	0,3257599
4683	REPUNTE	0,0022846	-0,0001142	0,0021704	0,0015077	0,1507745
5059	RIBAZON DORINE	0,0056024	-0,0002801	0,0053223	0,0036974	0,3697416
5058	RIBAZON INES	0,0052613	-0,0002631	0,0049983	0,0034723	0,3472292
5871	ROSARIO G	0,0020073	-0,0001004	0,0019069	0,0013248	0,1324754
5710	RUMBO ESPERANZA	0,0017105	-0,0000855	0,001625	0,0011289	0,1128883
5900	SAN ANDRES APOSTOL	0,0005334	-0,0000267	0,0005067	0,000352	0,0352018
4695	SAN ANTONINO.	0,0014318	-0,0000716	0,0013602	0,0009449	0,0944906
6228	SAN GENARO	0,0008172	-0,0000409	0,0007764	0,0005393	0,0539349
5124	SAN JUAN PRIMERO	0,0020422	-0,0001021	0,0019401	0,0013478	0,1347787
5299	SAN MARCOS	0,0164974	0,0000000	0,0164974	0,0114608	1,1460757
5226	SAN MATIAS	0,001469	-0,0000734	0,0013955	0,0009695	0,0969485
5090	SAN PABLO	0,0006307	-0,0000315	0,0005991	0,0004162	0,0416229
4667	SAN PEDRO APOSTOL	0,0004541	-0,0000227	0,0004314	0,0002997	0,0299687
5160	SANTA ANGELA	0,0031345	-0,0001567	0,0029778	0,0020687	0,2068667
5857	SANTA BARBARA	0,0042894	-0,0002145	0,0040749	0,0028308	0,2830821
4822	SANTA LUCIA	0,0014082	-0,0000704	0,0013377	0,0009293	0,092933
5756	SEBASTIAN M	0,0013158	0,0000000	0,0013158	0,0009141	0,0914076
6501	SERMILIK	0,0011328	-0,0000566	0,0010762	0,0007476	0,0747635
5879	SIEMPRE SANTA ROSA	0,005154	-0,0002577	0,0048963	0,0034014	0,3401444



### ANEXO III – ACTA CFP N° 49-2009

5181	SIMBAD	0,0071138	-0,0003557	0,0067581	0,0046949	0,4694855
5100	SIRIUS	0,0172704	-0,0008635	0,0164069	0,0113979	1,1397871
5355	SIRIUS II	0,0131787	-0,0006589	0,0125198	0,0086975	0,8697498
5356	SIRIUS III	0,012925	-0,0006462	0,0122787	0,00853	0,8530046
6576	STELLA MARIS I.	0,0124531	-0,0006227	0,0118305	0,0082186	0,8218635
5162	SUMATRA	0,003344	-0,0001672	0,0031768	0,0022069	0,2206891
5953	TRIUNFO	0,0036967	-0,0001848	0,0035118	0,0024397	0,243967
5149	UCHI	0,0027282	-0,0001364	0,0025918	0,0018005	0,18005
6445	URABAIN	0,017926	-0,0008963	0,0170297	0,0118305	1,1830531
5328	URQUIL	0,0120313	-0,0006016	0,0114297	0,0079402	0,7940217
5943	VERAZ	0,0049626	-0,0002481	0,0047144	0,0032751	0,3275114
6593	VERDEL	0,0024037	-0,0001202	0,0022835	0,0015863	0,1586346
5847	VICTORIA I	0,00411	-0,0002055	0,0039045	0,0027125	0,2712478
5892	VICTORIA II	0,0045524	-0,0002276	0,0043248	0,0030045	0,3004455
5817	VIEIRASA CATORCE	0,0006277	-0,0000314	0,00059632	0,00041426	0,041426
6205	VIEIRASA OCHO	0,0180251	-0,0009013	0,01712385	0,01189594	1,18959351
6041	VIEIRASA ONCE	0,0206972	-0,0010349	0,0196623	0,0136594	1,3659427
6294	VIEIRASA QUINCE	0,0008486	-0,0000424	0,0008062	0,0005601	0,0560056
6412	VIEIRASA XVI	0,0063483	-0,0003174	0,0060309	0,0041896	0,4189644
1858	VIENTO DEL SUR	0,003247	-0,0001624	0,00308465	0,00214291	0,21429064
5327	VIRGEN MARIA	0,0031459	-0,0001573	0,0029886	0,0020762	0,2076173
6307	XEITOSIÑO	0,0011872	-0,0000594	0,0011279	0,0007835	0,0783542

Nota: Columna IV = Columna III\* (-1)\* 0,05  
Columna V = Columna II + Columna III  
Columna VI = Columna V \* 0,6947  
Columna VII = Columna VI \* 100


### 3.10 Modificaciones de los nombres de los buques, sus propietarios, cesiones y transferencias efectuadas según lo indicado por la **AA**

De la documentación analizada surgen las siguientes modificaciones

TABLA XIX Modificaciones informadas


Matricula	Buque	Matricula	Buque	%
6257	GOVE SCORPIO	6257	ARGENOVA VIII	
1929	JUNCAL	02184	DON OSCAR	





ANEXO III – ACTA CFP Nº 49-2009

6258	GOVEACUARIUS	6256	ARGENOVA X	
6271	GOVE LEO	6271	ARGENOVA IX	
6262	GOVE PISCES	6262	ARGENOVA III	
704	ADELANTE BOCA JUNIORS	704	DON TOMASSO	
5817	VIEIRASA CATORCE	02323	TABEIRON II	
5027	DON VICTOR	02241	DON JOSE DI BONA	
6105	MARTES SANTO	6105	PEVEGASA QUINTO	
6056	DON FRANCISCO	6066	DIEGO FERNANDO	
5034	FE EN PESCA	02384	POPA	
6139	ILDE	6139	MARIO R	
3836	FENIX	3836	DON ROSARIO G	
5183	DON JOSE MOSCUZZA	5183	SIEMPRE DON JOSE MOSCUZZA	
5242	CECILIA	5242	SAN JORGE MARTIR	
5487	GABRIELLA C	6487	GUSTAVO R	
5117	LISANDRO	5117	DON LUCIANO	
1812	MARIANA ROJAMAR	02208	MAGDALENA MARIA II	
5427	MATACO	02243	MATACO II	
5299	SAN MARCOS	02233	TABEIRONES	
6596	AURIGA	02280	SANTIAGO I	
		02279	TOMAS I	
5076	ALTAIR	5353	GOLFO SAN MATIAS	
5159	LAPATAIA	02325	MAGDALENA	56,57
		02246	VICTORIA P	43,43
5953	TRIUNFO	02069	ENTRENA I	50
		02077	ENTRENAII	50
33524	PIERRE	5098	MELLINO I	
6212	COALSA TERCERO	EDCQ	PESCAVAQUEIRO	
5884	GLORIA	2122	POLARBORG I	50
		2117	POLARBORG II	50
5403	JOLUMA	02096	PROMARSA III	
3873	LA PALOMA DEL MAR	2126	MARÍA DEL VALLE	
5817	VIEIRASA CATORCE	02323	TABEIRON II	
5027	DON VICTOR	2241	DON JOSE DI BONA	
3260	NEPTUNIA	2125	NEPTUNIA I	
5034	FE EN PESCA	2384	POPA	
5059	RIBAZON DORINE	01475	BUENAPESCA	



### ANEXO III – ACTA CFP N° 49-2009

5866	PUERTO SAN JULIAN	2265	ARESIT	50
		2245	SCOMBRUS II	50
1812	MARIANA ROJAMAR	2208	MAGDALEMA MARIA II	
5427	MATACO	2243	MATACO II	
4281	LAPALOMA	2565	EL TEHUELCHÉ	
5328	URQUIL	5400	API II	50
		5269	API IV	50
704	ADELANTE BOCA JUNIORS	704	DON TOMASSO	
5083	COMETA	919	MARIA GLORIA	
4114	DOMINGO CASSIA II	560	PACHACA	
6101	HUMBAK	02482	CABO BUENA ESPERANZA	50
		02483	CABO DOS BAHIAS	50
6658	MAR DEL CABO	369	VIRGEN INMACULADA	50
		367	SAN PASCUAL	50
6105	MARTES SANTO	02312	PEVEGASA QUINTO	
6481	PUENTE AMERICA	2630	PUENTE MAYOR	
509	SAN PABLO	01476	WIRON IV	
4822	SANTA LUCIA	2335	SAN GIUSEPPE II	
6205	VIEIRASA OCHO	6205	DON PEDRO	
6041	VIEIRASA ONCE	6041	VENTARRON I	

3.11 Aplicación de las modificaciones indicadas en el punto anterior y aplicación de las reducciones debido al índice de máxima concentración empresaria indicado por el CFP

Condición: De acuerdo a lo determinado por el **CFP** la concentración por empresa o grupo empresario para la especie no podrá ser mayor al 10 %

Se verifican los porcentajes de concentración empresaria verificándose que ninguna empresa o grupo empresario excede el límite fijado por el **CFP**




### ANEXO III – ACTA CFP N° 49-2009

#### 3.12.- Tabla final de resultados


TABLA XX Resultados finales de los valores obtenidos para la asignación primaria de la especie merluza común

Matricula	Empresa	Buque	Calculada	Sanciones	Primera asignación
5236	N/D	25 DE MAYO	0,0388	0,0000	0,0388
5908	DE ANGELIS Y LOGGHE S.A.	7 DE DICIEMBRE	0,1907	-0,0095	0,1812
5139	MARONTI S.A.	ALTALENA	0,7588	-0,0379	0,7209
6478	PEDRO MOSCUZZA E HIJOS S.A.	ALVAMAR VII	0,6539	0,0000	0,6539
6455	PESCAPUERTA ARGENTINA S.A.	ANABELLA M	0,5886	-0,0294	0,5592
5388	IBERCONSA DE ARGENTINA S.A.	ANTARTIDA	0,9036	-0,0452	0,8584
5400	IBERCONSA DE ARGENTINA S.A.	API II	1,4728	-0,0736	1,3992
5269	IBERCONSA DE ARGENTINA S.A.	API IV	1,3037	-0,0652	1,2385
4644	GAAD GROUP S.A.	ARAUCANIA	0,0391	-0,0020	0,0371
02265	ARESIT S.A.	ARESIT	0,0774	0,0000	0,0774
6305	PESQUERA LEAL S.A.	ARGENTINO	0,3415	-0,0171	0,3244
5239	LUIS SOLIMENO E HIJOS S.A.	ARRUFO	0,9551	-0,0478	0,9073
6194	PESQUERA VERAZ S.A.	ATREVIDO	0,3447	-0,0172	0,3275
6162	NUVCONSA S.A.	BAHIA DESVELOS	0,2142	-0,0107	0,2035
6052	YUKEN S.A.	BEAGLE I	1,3613	-0,0681	1,2932
5241	LUIS SOLIMENO E HIJOS S.A.	BORRASCA	0,7003	-0,0350	0,6653
6446	CALME S.A.	BOUCIÑA	0,1306	-0,0065	0,1241
01475	PEDRO MOSCUZZA E HIJOS S.A.	BUENA PESCA	0,3892	-0,0195	0,3697
6060	ALPESCA S.A.	CABO BUEN TIEMPO	1,1887	-0,0594	1,1293
02482	ALPESCA S.A.	CABO BUENA ESPERANZA	0,6583	-0,0329	0,6254
5323	PATANE SALVADOR, MILANI SARA CARMEN Y MILANI JOSE MARIO	CABO DE HORNO	0,0429	-0,0021	0,0408
02483	ALPESCA S.A.	CABO DOS BAHIAS	0,6583	-0,0329	0,6254
6068	ALPESCA S.A.	CABO SAN JUAN	1,0044	-0,0502	0,9542
6050	ALPESCA S.A.	CABO SAN SEBASTIAN	1,0645	-0,0532	1,0113
6031	OSTRAMAR S.A.	CABO TRES PUNTAS	0,1473	-0,0074	0,1399
6054	ALPESCA S.A.	CABO VIRGENES	1,1537	-0,0577	1,0960
5828	PESQUERA SAN FERNANDO S.A.	CALABRIA	0,0222	0,0000	0,0222
5863	PESQUERA MARGARITA S.A.	CAMERIGE	0,0937	-0,0047	0,0890
6454	PESCAPUERTA ARGENTINA S.A.	CAROLINA P	0,5351	-0,0268	0,5083
6491	CENTAURO S.A.	CENTAURO 2000	0,4677	-0,0234	0,4443



### ANEXO III – ACTA CFP N° 49-2009

6422	PESQUERA CERES S.A.	CERES	0,2507	-0,0125	0,2382
5861	CONARPESA CONTINENTAL ARMADORES DE PESCA S.A.	CIUDAD DE HUELVA	0,2178	0,0000	0,2178
6211	YUKEN S.A.	COALSA SEGUNDO	1,3623	-0,0681	1,2942
5988	HARENGUS S.A.	CODEPECA I	0,1565	-0,0078	0,1487
5998	HARENGUS S.A.	CODEPECA III	0,2543	-0,0127	0,2416
5358	COMANDANTE LUIS PIEDRABUENA SRL.	COMANDANTE LUIS PIEDRABUENA	0,0397	-0,0020	0,0377
6234	ARGENOVA S.A.	CONGELADOR MAR DOS	0,2307	-0,0115	0,2192
6177	PESQUERA SANTA MARGARITA S.A.	CORCUBION.	0,5989	-0,0299	0,5690
4761	ANTONIO BARILLARI S.A.	CORMORAN	0,1337	-0,0067	0,1270
4459	TODISCO N. -NOVELLO J. Y MOMPIELA E.	COSTAMAR	0,0371	-0,0019	0,0352
4680	NAOMAR S.A.	CRISTO REDENTOR	0,0466	-0,0023	0,0443
6098	HARENGUS S.A.	DALIAN II	0,4115	-0,0206	0,3909
6125	PESQUERA VERAZ S.A.	DESAFIO	0,0523	-0,0026	0,0497
6005	DESEADO FISH S.A.	DESEADO	0,0641	-0,0032	0,0609
02416	DON FRANCISCO S.A.	DIEGO FERNANDO	0,0369	0,0000	0,0369
5878	GIORNO S.A.	DON ANTONIO	0,2729	-0,0136	0,2593
5931	PUERTO CHICO S.R.L.	DON BARRACA	0,0604	-0,0030	0,0574
5874	PEDRO MOSCUZZA E HIJOS S.A.	DON CAYETANO	0,1792	-0,0090	0,1702
02241	PROA AL SUR S.R.L.	DON JOSE DI BONA	0,0251	-0,0013	0,0238
5174	PESCA ANGELA S.A.	DON JUAN D'AMBRA	0,2688	-0,0134	0,2554
5711	PESQUERA DON JUAN S.A.	DON JUAN.	0,0545	-0,0027	0,0518
5403	TATURIELLO S.A.	DON LUCIANO	0,4317	-0,0216	0,4101
4559	PESQUERA SIEMPRE GAUCHO S.A.	DON MIGUEL I	0,0597	-0,0030	0,0567
5421	14 DE JULIO S.A.	DON NATALIO	0,1725	-0,0086	0,1639
5141	INDUSTRIA PESQUERA PATAGONICA S.A.	DON PABLO	0,1171	-0,0059	0,1112
6205	PEDRO MOSCUZZA E HIJOS S.A.	DON PEDRO	1,2522	-0,0626	1,1896
5802	PEDRO MOSCUZZA E HIJOS S.A.	DON PEDRO MOSCUZZA	0,1196	-0,0060	0,1136
2354	ALSA S.R.L.	DON ROSARIO G	0,0644	0,0000	0,0644
02310	PESQUERA SAN FERNANDO S.A.	DON TOMASSO	0,0196	0,0000	0,0196
6424	DON TURI S.A.	DON TURI	0,1057	-0,0053	0,1004
5860	EL MARISCO S.A.	EL MARISCO I	0,2483	-0,0124	0,2359
5979	EL MARISCO S.A.	EL MARISCO II	1,0819	-0,0541	1,0278
5970	VUOGAFE S.A	EL SANTO	0,0563	-0,0028	0,0535
02360	FERNANDEZ ENRIQUE	ENRIQUE F	0,0263	0,0000	0,0263
02070	FISHING WORLD S.A.	ENTRENA DOS	0,1220	-0,0064	0,1156




## ANEXO III – ACTA CFP N° 49-2009

02069	FISHING WORLD S.A.	ENTRENA UNO	0,1220	-0,0064	0,1156
6328	BUENOS AIRES PESCA S.A.	ESTEIRO	0,2646	-0,0132	0,2514
6227	ANTONIO BARILLARI S.A.	FEIXA	0,2322	-0,0116	0,2206
5846	COMPANIA PESQUERA DEL SUR S.A.	FELIX AUGUSTO	0,0914	-0,0046	0,0868
5936	DESAFIO S.A.	FLORIDABLANCA	0,0589	-0,0029	0,0560
6567	FONSECA S.A.	FONSECA	0,6242	-0,0312	0,5930
5926	AUGUSTA MEGARA S.A.	FRANCA	0,1893	-0,0095	0,1798
6080	FRIGORIFICO DON LUIS S.R.L.	FRANCO	0,1599	-0,0080	0,1519
5078	PEZ LUNA S.A.	GALEMAR	0,1417	-0,0071	0,1346
5441	VICARP S.A.	GAUCHO GRANDE	0,0885	-0,0044	0,0841
6569	PESQUERA GEMINIS S.A.	GEMINIS	0,9176	-0,0459	0,8717
5353	BESUGO S.A.	GOLFO SAN MATIAS	0,2847	-0,0142	0,2705
5870	PEDRO MOSCUZZA E HIJOS S.A.	GRACIELA	0,9525	-0,0476	0,9049
5301	ORTIGIA S.A.	GRAN CAPITAN	0,1013	-0,0051	0,0962
5915	SARACENO JOSE Y DOMINGO, GANCITANO J. Y DAMASCO A.	GURISES	0,1409	-0,0070	0,1339
6487	ARGEMER S.A.	GUSTAVO R	0,2113	-0,0106	0,2007
5342	HARENGUS S.A.	HARENGUS	1,9137	-0,0957	1,8180
5714	GIORNO S.A.	IGLU I	0,1456	-0,0073	0,1383
5772	GIORNO S.A.	INFINITUS PEZ	0,0413	-0,0021	0,0392
6459	PEDRO MOSCUZZA E HIJOS S.A.	ITXAS LUR	0,9912	-0,0496	0,9416
5004	ANTONIO BARILLARI S.A.	JUDITH I	0,5087	-0,0254	0,4833
6255	NUVCONSA S.A.	JUEVES SANTO	0,1523	-0,0076	0,1447
5784	ANCLA PESQUERA S.A.	JUPITER	0,0472	-0,0024	0,0448
6321	MARONTI S.A.	KANTXOPE	0,8527	-0,0426	0,8101
6075	FRIGORIFICO DON LUIS S.R.L.	KARINA	0,1351	-0,0068	0,1283
5561	GRUPO PESPASA PESANTAR	KASUGA MARU	0,3821	-0,0191	0,3630
6504	CONGELADORES PATAGONICOS S.A.	LA PENUCA	0,3596	-0,0180	0,3416
5424	LANZAMAR S.A.	LANZA SECA	0,0931	-0,0047	0,0884
4567	PESQUERA LIBERTAD S.R.L.	LIBERTAD	0,0339	0,0000	0,0339
5764	PIOLETTI S.A.	LUCIA LUISA	0,1223	-0,0061	0,1162
6104	IBERCONSA DE ARGENTINA S.A.	LUNES SANTO	0,0403	-0,0020	0,0383
5005	VUOSO HNOS S.R.L.	MADRE DIVINA	0,0533	-0,0027	0,0506
02325	PESQUERA SANTA ELENA S.A.	MAGDALENA	0,2125	0,0000	0,2125
02208	GRINFIN S.A.	MAGDALENA MARIA II	0,3344	-0,0167	0,3177
01813	GRINFIN S.A.	MAGRITTE	0,3344	-0,0167	0,3177
5704	PEDRO MOSCUZZA E HIJOS S.A.	MALVINAS ARGENTINAS	0,1067	-0,0053	0,1014
5085	PESQUERA SAN CAYETANO S.A.	MAR AZUL	0,6179	-0,0309	0,5870




### ANEXO III – ACTA CFP N° 49-2009

6029	CONARPESA CONTINENTAL ARMADORES DE PESCA S.A.	MAR DE ORO	0,5255	-0,0263	0,4992
5966	LINEAERRE S.A.	MAR DEL CHUBUT	0,1093	-0,0055	0,1038
6058	MARONTI S.A.	MAR ESMERALDA	0,2573	-0,0129	0,2444
6572	ANTONIO BALDINO E HIJOS S.A.	MARCALA I	0,2331	-0,0117	0,2214
6188	MARCALA S.A.	MARCALA IV	0,0581	-0,0029	0,0552
5898	VICARP S.A.	MAREJADA	0,1206	-0,0060	0,1146
5008	GIORNO S.A.	MARGOT	0,7973	-0,0399	0,7574
5482	PESQUERA CERES S.A.	MARIA ALEJANDRA	1,1020	-0,0551	1,0469
02126	AMATISTA S.A.	MARIA DEL VALLE	0,0177	-0,0009	0,0168
5425	PEDRO MOSCUZZA E HIJOS S.A.	MARIA EUGENIA	0,4667	-0,0233	0,4434
5083	VICARP S.A.	MARIA GLORIA	0,1186	-0,0059	0,1127
5444	PEDRO MOSCUZZA E HIJOS S.A.	MARIA LILIANA	0,4195	-0,0210	0,3985
4566	BAL-FISH S.A.	MARIA RITA	0,2428	-0,0121	0,2307
5958	AGLIANO S.R.L	MARIANELA	0,1106	-0,0055	0,1051
6139	PESQUERA AM S.A.	MARIO R	0,4080	-0,0204	0,3876
02243	HAMALTAL S.A	MATACO II	1,0600	-0,0530	1,0070
5098	GIORNO S.A.	MELLINO I	0,8768	-0,0438	0,8330
5099	OSTRAMAR S.A.	MELLINO II	0,1394	-0,0070	0,1324
5265	GIORNO S.A.	MELLINO VI	1,0941	-0,0547	1,0394
5899	MAR DE MESSINA S.A.	MESSINA I	0,0759	-0,0038	0,0721
6254	NUVCONSA S.A.	MIERCOLES SANTO	0,2224	-0,0111	0,2113
5972	PESQUERA VERAZ S.A.	MISS PATAGONIA	0,0683	-0,0034	0,0649
6246	PESQUERA COMERCIAL S.A.	NAVEGANTES	0,6726	-0,0336	0,6390
5956	PESQUERA LEAL S.A.	NDDANDDU	0,4508	-0,0225	0,4283
02125	ISLA ESCONDIDA S.R.L.	NEPTUNIA I	0,0285	-0,0014	0,0271
4527	ANTONIO BARILLARI S.A.	NEPTUNO	0,2836	-0,0142	0,2694
02634	ORION S.R.L.	NUEVA NEPTUNIA I	0,0451	0,0000	0,0451
4005	ORTIZ JURADO JOSE	NUEVO GAUCHO	0,0325	0,0000	0,0325
02572	PESQUERA DEL SUD S.R.L.	PACHACA	0,0195	-0,0010	0,0185
5211	LUIS SOLIMENO E HIJOS S.A.	PAKU	0,7157	0,0000	0,7157
5877	CHERNIA S.R.L.	PAOLA S.	0,1764	-0,0088	0,1676
6612	PESCAPUERTA ARGENTINA S.A.	PESCAPUERTA 4	0,1831	-0,0092	0,1739
6490	PESCAPUERTA ARGENTINA S.A.	PESCAPUERTA QUINTO	0,1663	-0,0083	0,1580
6187	PESCARGEN S.A.	PESCARGEN III	0,3653	-0,0183	0,3470
6223	PESCARGEN S.A.	PESCARGEN IV	0,3321	-0,0166	0,3155
6233	PESCARGEN S.A.	PESCARGEN V	0,5113	-0,0256	0,4857
6212	COALSUD S.A.	PESCAVAQUEIRO	0,3397	-0,0170	0,3227



### ANEXO III – ACTA CFP N° 49-2009


01445	OLAMAR S.A.	PETREL	0,0533	-0,0027	0,0506
02312	PUNTA BUSTAMANTE S.A.	PEVEGASA QUINTO	0,0898	-0,0045	0,0853
EHGV	PESQ. SANTA CRUZ, PLAYA DE PESMAR UTE.	PLAYA DE PESMAR	0,2456	0,0000	0,2456
02122	GRINFIN S.A.	POLARBORG I	0,1834	-0,0092	0,1742
02117	GRINFIN S.A.	POLARBORG II	0,1834	-0,0092	0,1742
5315	BAL-FISH S.A.	PONTE CORUXO	0,1428	-0,0071	0,1357
6483	COSTA MARINA S.A.	PONTE DE RANDE	0,8695	-0,0435	0,8260
02384	PESQUERA NICOLAS I S.A.	POPA	0,0417	-0,0021	0,0396
4455	MAKRO S.A.	PRIMAVERA	0,0206	-0,0010	0,0196
5787	ALPESCA S.A.	PROMARSA I	0,6773	-0,0339	0,6434
5788	ALPESCA S.A.	PROMARSA II	0,5608	-0,0280	0,5328
02096	IRVIN & JOHNSON S.A.	PROMARSA III	0,6397	-0,0320	0,6077
02630	PEREIRA ARGENTINA S.A.	PUENTE MAYOR	0,4000	-0,0200	0,3800
5066	PISCAL S.A.	QUEQUEN SALADO	0,0297	-0,0015	0,0282
4720	ANTONIO BARILLARI S.A.	RAYO DEL MAR	0,3429	-0,0171	0,3258
4683	OSTRAMAR S.A.	REPUNTE	0,1587	-0,0079	0,1508
5058	SOUTH FISH S.A.	RIBAZON INES	0,3655	-0,0183	0,3472
5871	AGROPEZ S.A.	ROSARIO G	0,1395	-0,0070	0,1325
5710	RUMBO ESPERANZA S.R.L.	RUMBO ESPERANZA	0,1188	-0,0059	0,1129
5900	PESANFLOR S.A.	SAN ANDRES APOSTOL	0,0371	-0,0019	0,0352
4695	TATURIELLO S.A.	SAN ANTONINO.	0,0995	-0,0050	0,0945
6228	LE SAUMON S.A.	SAN GENARO	0,0567	-0,0028	0,0539
02335	SEMALOMA S.A.	SAN GIUSEPPE II	0,0978	-0,0049	0,0929
5242	PESANFLOR S.A.	SAN JORGE MARTIR	0,1134	-0,0057	0,1077
5124	ZANELLA HNOS Y CIA S.A.	SAN JUAN PRIMERO	0,1419	-0,0071	0,1348
5226	PESCA ANTIGUA S.A.	SAN MATIAS.	0,1020	-0,0051	0,0969
6335	BUENOS AIRES PESCA S.A.	SAN PASCUAL	0,0943	0,0000	0,0943
4667	GAAD GROUP S.A.	SAN PEDRO APOSTOL	0,0317	-0,0016	0,0301
5160	OSTRAMAR S.A.	SANTA ANGELA	0,2178	-0,0109	0,2069
5857	PESCA ANGELA S.A.	SANTA BARBARA	0,2980	-0,0149	0,2831
02280	FISHING WORLD S.A.	SANTIAGO I	0,0984	-0,0049	0,0935
02245	HARENGUS S.A.	SCOMBRUS II	0,0774	0,0000	0,0774
5756	PESQUERA EMILIANO S.A.	SEBASTIAN M	0,0914	0,0000	0,0914
6501	HARENGUS S.A.	SERMILIK	0,0787	-0,0039	0,0748
02257	FRESCOMAR ARGENTINA S.A.	SIEMPRE DON JOSE MOSCUZZA	0,1602	-0,0080	0,1522
5879	GIORNO S.A.	SIEMPRE SANTA ROSA	0,3580	-0,0179	0,3401
5181	SOUTH FISH S.A.	SIMBAD	0,4942	-0,0247	0,4695



### ANEXO III – ACTA CFP N° 49-2009

5100	LOBA PESQUERA S.A.M.C.I.	SIRIUS	1,1998	-0,0600	1,1398
5355	EL MARISCO S.A.	SIRIUS II	0,9155	-0,0458	0,8697
5356	EL MARISCO S.A.	SIRIUS III	0,8979	-0,0449	0,8530
6576	PEDRO MOSCUZZA E HIJOS S.A.	STELLA MARIS I.	0,8652	-0,0433	0,8219
5162	CALME S.A.	SUMATRA	0,2323	-0,0116	0,2207
5817	VIEIRA ARGENTINA S.A.	TABEIRON II	0,0436	-0,0022	0,0414
5299	VIEIRA ARGENTINA S.A.	TABEIRONES	1,1461	0,0000	1,1461
02279	FISHING WORLD S.A.	TOMAS I	0,0984	-0,0049	0,0935
5149	PESQUERA SANTA ELENA S.A.	UCHI	0,1896	-0,0095	0,1801
6445	IBERCONSA DE ARGENTINA S.A.	URABAIN	1,2454	-0,0623	1,1831
6242	BUENOS AIRES PESCA S.A.	V. MARIA INMACULADA	0,0943	0,0000	0,0943
6041	GIORNO S.A.	VENTARRON I	1,4378	-0,0719	1,3659
6593	IBERMAR S.A.	VERDEL	0,1669	-0,0083	0,1586
5847	GRINFIN S.A.	VICTORIA I	0,2855	-0,0143	0,2712
5892	CRESTAS S.A.	VICTORIA II	0,3162	-0,0158	0,3004
02246	PESQUERA SANTA ELENA S.A.	VICTORIA P	0,2914	-0,0146	0,2768
6294	VIEIRA ARGENTINA S.A.	VIEIRASA QUINCE	0,0589	-0,0029	0,0560
6412	VIEIRA ARGENTINA S.A.	VIEIRASA XVI	0,4411	-0,0221	0,4190
01858	EXPLOTACION PESQUERA DE LA PATAGONIA S.A. (PESPASA)	VIENTO DEL SUR	0,2256	-0,0113	0,2143
5327	LUIS SOLIMENO E HIJOS S.A.	VIRGEN MARIA	0,2185	-0,0109	0,2076
01476	TATURIELLO S.A.	WIRON IV	0,0438	-0,0022	0,0416
6307	PESQUERA EL NAZARENO S.A.	XEITOSIÑO	0,0825	-0,0041	0,0784





## ANEXO III – ACTA CFP N° 49-2009

### Parte B: Asignación de la Reserva Social de merluza común (Autoridad de Aplicación)


A solicitud de la Autoridad de Aplicación tal como lo detallado en la nota existente en el **EXP AA** y por razones de máximo interés social se asigna una cuota a determinados buques.

El calculo de la asignación social se efectúa verificando si debe efectuarse alguna reducción por sanciones o por máxima concentración empresaria

#### 1.- Sanciones

**Condición:** De acuerdo a lo determinado por el **CFP** se efectuará una detracción del 5 % en el valor de la asignación a los buques que presenten sanciones firmes en sede administrativa.

Matricula	Buque	Sanciones
4716	ALDEBARAN	SI
5962	ANA III	SI
6317	ANTONINO	SI
4786	ATLANTIDA	SI
2635	BAFFETTA	SI
5947	CONSTANCIA	SI
5653	CORAJE	SI
5274	DOÑA ALFIA	SI
6326	DON AGUSTIN	SI
6513	DON GAETANO	SI
4997	DON ROMEO ERSINI	SI
5439	DON VICENTE VUOSO	SI
6571	ESTREITO DE RANDE	SI
2314	EURO II	SI
5771	INITIO PEZ	SI
6597	JUPITER II	SI
2324	LA SANTA MARIA I	SI
5706	LETARE	SI
6399	MARBELLA	SI
4645	PATAGONIA	SI
5804	PENSACOLA	SI
4815	PROMAC	SI
4646	RAWSON	SI
5036	RIGEL	NO
5921	SAGRADO CORAZON	SI
5182	SAN CAYETANO I	SI
2646	SAN JORGE I..	SI
5976	SANT'ANGELO	SI
2280	SANTIAGO I	SI
2279	TOMAS I	SI
6508	UR-ERTZA	SI



## ANEXO III – ACTA CFP N° 49-2009

### 2.- Concentración maxima por empresa o grupo empresario

**Condición:** De acuerdo a lo determinado por el **CFP** concentración por empresa o grupo empresario para la especie no podrá ser mayor al 10 %

Se verifican los porcentajes de concentración empresaria encontrándose que ninguna empresa al porcentaje máximo de concentración empresaria.

### 3.- Cálculo final


La siguiente tabla muestra los valores finales de la segunda asignación con la detracción por sanciones

Matricula	Buque	Empresa	Solicitada	Sanciones	Cuota Social (Aut. Aplic.)
5908	7 DE DICIEMBRE	DE ANGELIS Y LOGGHE S.A.	0,0264	-0,0013	0,0251
4716	ALDEBARAN	ALLELOCIC S.A.	0,1838	-0,0092	0,1746
5962	ANA III	TWELLING S.A.	0,0362	-0,0018	0,0344
6317	ANTONINO	AGLIPESCA S.A.	0,0672	-0,0034	0,0638
4786	ATLANTIDA	PESCANOVA S.R.L.	0,1300	-0,0065	0,1235
02635	BAFFETTA	BAFETTA S.A.	0,0521	0,0000	0,0521
6446	BOUCIÑA	CALME S.A.	0,2412	-0,0121	0,2291
5323	CABO DE HORNOS	PATANE SALVADOR, MILANI SARA CARMEN Y MILANI JOSE MARIO	0,1226	-0,0061	0,1165
6031	CABO TRES PUNTAS	OSTRAMAR S.A.	0,1120	-0,0056	0,1064
5863	CAMERIGE	PESQUERA MARGARITA S.A.	0,0675	-0,0034	0,0641
6422	CERES	PESQUERA CERES S.A.	0,0414	-0,0021	0,0393
5358	COMANDANTE LUIS PIEDRABUENA	COMANDANTE LUIS PIEDRABUENA SRL.	0,1257	-0,0063	0,1194
5947	CONSTANCIA	PESQUERA CONSTANZA S.A.	0,1117	-0,0056	0,1061
5653	CORAJE	DELYET S.A.	0,1514	-0,0076	0,1438
4761	CORMORAN	ANTONIO BARILLARI S.A.	0,0701	-0,0035	0,0666
4680	CRISTO REDENTOR	NAOMAR S.A.	0,1195	-0,0060	0,1135
6125	DESAFIO	PESQUERA VERAZ S.A.	0,1789	-0,0089	0,1700
6326	DON AGUSTIN	PESQUERA MARGARITA S.A.	0,1655	-0,0083	0,1572
5931	DON BARRACA	PUERTO CHICO S.R.L.	0,0687	-0,0034	0,0653
5874	DON CAYETANO	PEDRO MOSCUZZA E HIJOS S.A.	0,2155	-0,0108	0,2047
6513	DON GAETANO	LINEAERRE S.A.	0,2179	-0,0109	0,2070
5174	DON JUAN D'AMBRA	PESCA ANGELA S.A.	0,2159	-0,0108	0,2051
5711	DON JUAN.	PESQUERA DON JUAN S.A.	0,0904	-0,0045	0,0859
4559	DON MIGUEL I	PESQUERA SIEMPRE GAUCHO S.A.	0,0992	-0,0050	0,0942
5421	DON NATALIO	14 DE JULIO S.A.	0,0982	-0,0049	0,0933
5802	DON PEDRO MOSCUZZA	PEDRO MOSCUZZA E HIJOS S.A.	0,0483	-0,0024	0,0459
4997	DON ROMEO ERSINI	PESQUERA MARGARITA S.A.	0,1286	-0,0064	0,1222
6424	DON TURI	DON TURI S.A.	0,1181	-0,0059	0,1122
5439	DON VICENTE VUOSO	VUOSO HNOS S.R.L.	0,1007	-0,0050	0,0957
5274	DOÑA ALFIA	ANTONIO BARILLARI S.A.	0,1007	-0,0050	0,0957




## ANEXO III – ACTA CFP N° 49-2009

5970	EL SANTO	VUOGAFE S.A.	0,0974	-0,0049	0,0925
6328	ESTEIRO	BUENOS AIRES PESCA S.A.	0,0067	-0,0003	0,0064
6571	ESTREITO DE RANDE	PESCASOL S.A.	0,3062	-0,0153	0,2909
02314	EURO II	ANTONIO BARILLARI S.A.	0,0559	-0,0028	0,0531
6227	FEIXA	ANTONIO BARILLARI S.A.	0,1843	-0,0092	0,1751
5846	FELIX AUGUSTO	COMPAÑIA PESQUERA DEL SUR S.A.	0,0528	-0,0026	0,0502
5936	FLORIDABLANCA	DESAFIO S.A.	0,1508	-0,0075	0,1433
5926	FRANCA	AUGUSTA MEGARA S.A.	0,0105	-0,0005	0,0100
6080	FRANCO	FRIGORIFICO DON LUIS S.R.L.	0,1225	-0,0061	0,1164
5078	GALEMAR	PEZ LUNA S.A.	0,2285	-0,0114	0,2171
5441	GAUCHO GRANDE	VICARP S.A.	0,1227	-0,0061	0,1166
5301	GRAN CAPITAN	ORTIGIA S.A.	0,0658	-0,0033	0,0625
5915	GURISES	SARACENO JOSE Y DOMINGO, GANCITANO J. Y DAMASCO A.	0,0362	-0,0018	0,0344
6487	GUSTAVO R	ARGEMER S.A.	0,0283	-0,0014	0,0269
5772	INFINITUS PEZ	GIORNO S.A.	0,1173	-0,0059	0,1114
5771	INITIO PEZ	GIORNO S.A.	0,1517	-0,0076	0,1441
5784	JUPITER	ANCLA PESQUERA S.A.	0,0363	-0,0018	0,0345
6597	JUPITER II	VENUS PESQUERA S.R.L.	0,2158	-0,0108	0,2050
6075	KARINA	FRIGORIFICO DON LUIS S.R.L.	0,1459	-0,0073	0,1386
02324	LA SANTA MARIA I	SULTANO MATEO F. Y MARIA SARDO	0,0935	-0,0047	0,0888
5424	LANZA SECA	LANZAMAR S.A.	0,0691	-0,0035	0,0656
5706	LETARE	LUIS SOLIMENO E HIJOS S.A.	0,1511	-0,0076	0,1435
5764	LUCIA LUISA	PIOLETTI S.A.	0,0803	-0,0040	0,0763
5005	MADRE DIVINA	VUOSO HNOS S.R.L.	0,0902	-0,0045	0,0857
02208	MAGDALENA MARIA II	GRINFIN S.A.	0,0258	-0,0013	0,0245
01813	MAGRITTE	GRINFIN S.A.	0,0300	-0,0015	0,0285
5704	MALVINAS ARGENTINAS	PEDRO MOSCUZZA E HIJOS S.A.	0,0551	-0,0028	0,0523
5966	MAR DEL CHUBUT	LINEAERRE S.A.	0,1056	-0,0053	0,1003
6058	MAR ESMERALDA	MARONTI S.A.	0,1397	-0,0070	0,1327
6399	MARBELLA	MAR DE MESSINA S.A.	0,2083	-0,0104	0,1979
6572	MARCALA I	ANTONIO BALDINO E HIJOS S.A.	0,2376	-0,0119	0,2257
5898	MAREJADA	VICARP S.A.	0,0844	-0,0042	0,0802
5425	MARIA EUGENIA	PEDRO MOSCUZZA E HIJOS S.A.	0,1321	-0,0066	0,1255
5083	MARIA GLORIA	VICARP S.A.	0,0896	-0,0045	0,0851
5444	MARIA LILIANA	PEDRO MOSCUZZA E HIJOS S.A.	0,1794	-0,0090	0,1704
5958	MARIANELA	AGLIANO S.R.L	0,0759	-0,0038	0,0721
5899	MESSINA I	MAR DE MESSINA S.A.	0,1065	-0,0053	0,1012
5877	PAOLA S.	CHERNIA S.R.L.	0,0505	-0,0025	0,0480
4645	PATAGONIA	LUIS SOLIMENO E HIJOS S.A.	0,2011	-0,0101	0,1910
5804	PENSACOLA I	FRANGELA S.A.	0,1562	-0,0078	0,1484
01445	PETREL	OLAMAR S.A.	0,1501	-0,0075	0,1426
02122	POLARBORG I	GRINFIN S.A.	0,2268	-0,0113	0,2155
02117	POLARBORG II	GRINFIN S.A.	0,2023	-0,0101	0,1922
5315	PONTE CORUXO	BAL-FISH S.A.	0,2345	-0,0117	0,2228
02384	POPA	PESQUERA NICOLAS I S.A.	0,0845	-0,0042	0,0803
4815	PROMAC	LUIS SOLIMENO E HIJOS S.A.	0,2135	-0,0107	0,2028
4646	RAWSON	DE ANGELIS ROSARIO OSVALDO	0,1207	-0,0060	0,1147
4683	REPUNTE	OSTRAMAR S.A.	0,0573	-0,0029	0,0544



### ANEXO III – ACTA CFP N° 49-2009

5036	RIGEL	LUIS SOLIMENO E HIJOS S.A.	0,1645	0,0000	0,1645
5871	ROSARIO G	AGROPEZ S.A.	0,0501	-0,0025	0,0476
5710	RUMBO ESPERANZA	RUMBO ESPERANZA S.R.L.	0,0440	-0,0022	0,0418
5921	SAGRADO CORAZON	PENNISI-BONACCORSO-MALVICA S.R.L.	0,1286	-0,0064	0,1222
5900	SAN ANDRES APOSTOL	PESANFLOR S.A.	0,3003	-0,0150	0,2853
4695	SAN ANTONINO.	TATURIELLO S.A.	0,0564	-0,0028	0,0536
5182	SAN CAYETANO I	FISH COMPANY S.A.	0,1452	-0,0073	0,1379
6228	SAN GENARO	LE SAUMON S.A.	0,1227	-0,0061	0,1166
02646	SAN JORGE I..	B/P SAN JORGE S.A.	0,1176	-0,0059	0,1117
5242	SAN JORGE MARTIR	PESANFLOR S.A.	0,3084	-0,0154	0,2930
5226	SAN MATIAS.	PESCA ANTIGUA S.A.	0,1733	-0,0087	0,1646
4667	SAN PEDRO APOSTOL	GAAD GROUP S.A.	0,1214	-0,0061	0,1153
5160	SANTA ANGELA	OSTRAMAR S.A.	0,1832	-0,0092	0,1740
5857	SANTA BARBARA	PESCA ANGELA S.A.	0,2396	-0,0120	0,2276
5976	SANT'ANGELO	FRANCISCO IACONO E HIJOS S.R.L	0,1227	-0,0061	0,1166
02257	SIEMPRE DN JOSE MOSCUZZA	FRESCOMAR ARGENTINA S.A.	0,0749	-0,0037	0,0712
6508	UR-ERTZA	LUIS SOLIMENO E HIJOS S.A.	0,3186	-0,0159	0,3027
5327	VIRGEN MARIA	LUIS SOLIMENO E HIJOS S.A.	0,2060	-0,0103	0,1957
01476	WIRON IV	TATURIELLO S.A.	0,2488	-0,0124	0,2364
6307	XEITOSIÑO	PESQUERA EL NAZARENO S.A.	0,0366	-0,0018	0,0348




## ANEXO III – ACTA CFP N° 49-2009

### Parte C: Calculo final de la asignación inicial de CITC de merluza comun


De los valores obtenidos en la Parte A y la Parte B del presente documento se desprende el siguiente resumen:

Matricula	Empresa	Buque	CITC asignación	Cuota social Autoridad Aplicación	CITC
5236	N/D	25 DE MAYO	0,0388		0,0388
5908	DE ANGELIS Y LOGGHE S.A.	7 DE DICIEMBRE	0,1812	0,0251	0,2063
4716	ALLELOCIC S.A.	ALDEBARAN		0,1746	0,1746
5139	MARONTI S.A.	ALTALENA	0,7209		0,7209
6478	PEDRO MOSCUZZA E HIJOS S.A.	ALVAMAR VII	0,6539		0,6539
5962	TWELLING S.A.	ANA III		0,0344	0,0344
6455	PESCAPUERTA ARGENTINA S.A.	ANABELLA M	0,5592		0,5592
5388	IBERCONSA DE ARGENTINA S.A.	ANTARTIDA	0,8584		0,8584
6317	AGLIPESCA S.A.	ANTONINO		0,0638	0,0638
5400	IBERCONSA DE ARGENTINA S.A.	API II	1,3992		1,3992
5269	IBERCONSA DE ARGENTINA S.A.	API IV	1,2385		1,2385
4644	GAAD GROUP S.A.	ARAUCANIA	0,0371		0,0371
02265	ARESIT S.A.	ARESIT	0,0774		0,0774
6305	PESQUERA LEAL S.A.	ARGENTINO	0,3244		0,3244
5239	LUIS SOLIMENO E HIJOS S.A.	ARRUFO	0,9073		0,9073
4786	PESCANOVA S.R.L.	ATLANTIDA		0,1235	0,1235
6194	PESQUERA VERAZ S.A.	ATREVIDO	0,3275		0,3275
02635	BAFETTA S.A.	BAFFETTA		0,0521	0,0521
6162	NUVCONSA S.A.	BAHIA DESVELOS	0,2035		0,2035
6052	YUKEN S.A.	BEAGLE I	1,2932		1,2932
5241	LUIS SOLIMENO E HIJOS S.A.	BORRASCA	0,6653		0,6653
6446	CALME S.A.	BOUCIÑA	0,1241	0,2291	0,3532
01475	PEDRO MOSCUZZA E HIJOS S.A.	BUENA PESCA	0,3697		0,3697
6060	ALPESCA S.A.	CABO BUEN TIEMPO	1,1293		1,1293
02482	ALPESCA S.A.	CABO BUENA ESPERANZA	0,6254		0,6254
5323	PATANE SALVADOR, MILANI SARA CARMEN Y MILANI JOSE MARIO	CABO DE HORNO	0,0408	0,1165	0,1573
02483	ALPESCA S.A.	CABO DOS BAHIAS	0,6254		0,6254
6068	ALPESCA S.A.	CABO SAN JUAN	0,9542		0,9542
6050	ALPESCA S.A.	CABO SAN SEBASTIAN	1,0113		1,0113
6031	OSTRAMAR S.A.	CABO TRES PUNTAS	0,1399	0,1064	0,2463
6054	ALPESCA S.A.	CABO VIRGENES	1,096		1,096
5828	PESQUERA SAN FERNANDO S.A.	CALABRIA	0,0222		0,0222
5863	PESQUERA MARGARITA S.A.	CAMERIGE	0,089	0,0641	0,1531
6454	PESCAPUERTA ARGENTINA S.A.	CAROLINA P	0,5083		0,5083
6491	CENTAURO S.A.	CENTAURO 2000	0,4443		0,4443
6422	PESQUERA CERES S.A.	CERES	0,2382	0,0393	0,2775
5861	CONARPESA CONTINENTAL ARMADORES DE PESCA S.A.	CIUDAD DE HUELVA	0,2178		0,2178
6211	YUKEN S.A.	COALSA SEGUNDO	1,2942		1,2942
5988	HARENGUS S.A.	CODEPECA I	0,1487		0,1487




## ANEXO III – ACTA CFP N° 49-2009

5998	HARENGUS S.A.	CODEPECA III	0,2416		0,2416
5358	COMANDANTE LUIS PIEDRABUENA SRL.	COMANDANTE LUIS PIEDRABUENA	0,0377	0,1194	0,1571
6234	ARGENOVA S.A.	CONGELADOR MAR DOS	0,2192		0,2192
5947	PESQUERA CONSTANZA S.A.	CONSTANCIA		0,1061	0,1061
5653	DELYET S.A.	CORAJE		0,1438	0,1438
6177	PESQUERA SANTA MARGARITA S.A.	CORCUBION.	0,569		0,569
4761	ANTONIO BARILLARI S.A.	CORMORAN	0,127	0,0666	0,1936
4459	TODISCO N. -NOVELLO J. Y MOMPIELA E.	COSTAMAR	0,0352		0,0352
4680	NAOMAR S.A.	CRISTO REDENTOR	0,0443	0,1135	0,1578
6098	HARENGUS S.A.	DALIAN II	0,3909		0,3909
6125	PESQUERA VERAZ S.A.	DESAFIO	0,0497	0,17	0,2197
6005	DESEADO FISH S.A.	DESEADO	0,0609		0,0609
02416	DON FRANCISCO S.A.	DIEGO FERNANDO	0,0369		0,0369
6326	PESQUERA MARGARITA S.A.	DON AGUSTIN		0,1572	0,1572
5878	GIORNO S.A.	DON ANTONIO	0,2593		0,2593
5931	PUERTO CHICO S.R.L.	DON BARRACA	0,0574	0,0653	0,1227
5874	PEDRO MOSCUZZA E HIJOS S.A.	DON CAYETANO	0,1702	0,2047	0,3749
6513	LINEAERRE S.A.	DON GAETANO		0,207	0,207
02241	PROA AL SUR S.R.L.	DON JOSE DI BONA	0,0238		0,0238
5174	PESCA ANGELA S.A.	DON JUAN D'AMBRA	0,2554	0,2051	0,4605
5711	PESQUERA DON JUAN S.A.	DON JUAN.	0,0518	0,0859	0,1377
5403	TATURIELLO S.A.	DON LUCIANO	0,4101		0,4101
4559	PESQUERA SIEMPRE GAUCHO S.A.	DON MIGUEL I	0,0567	0,0942	0,1509
5421	14 DE JULIO S.A.	DON NATALIO	0,1639	0,0933	0,2572
5141	INDUSTRIA PESQUERA PATAGONICA S.A.	DON PABLO	0,1112		0,1112
6205	PEDRO MOSCUZZA E HIJOS S.A.	DON PEDRO	1,1896		1,1896
5802	PEDRO MOSCUZZA E HIJOS S.A.	DON PEDRO MOSCUZZA	0,1136	0,0459	0,1595
4997	PESQUERA MARGARITA S.A.	DON ROMEO ERSINI		0,1222	0,1222
2354	ALSA S.R.L.	DON ROSARIO G	0,0644		0,0644
02310	PESQUERA SAN FERNANDO S.A.	DON TOMASSO	0,0196		0,0196
6424	DON TURI S.A.	DON TURI	0,1004	0,1122	0,2126
5439	VUOSO HNOS S.R.L.	DON VICENTE VUOSO		0,0957	0,0957
5274	ANTONIO BARILLARI S.A.	DOÑA ALFIA		0,0957	0,0957
5860	EL MARISCO S.A.	EL MARISCO I	0,2359		0,2359
5979	EL MARISCO S.A.	EL MARISCO II	1,0278		1,0278
5970	VUOGAFE S.A	EL SANTO	0,0535	0,0925	0,146
02360	FERNANDEZ ENRIQUE	ENRIQUE F	0,0263		0,0263
02070	FISHING WORLD S.A.	ENTRENA DOS	0,1156		0,1156
02069	FISHING WORLD S.A.	ENTRENA UNO	0,1156		0,1156
6328	BUENOS AIRES PESCA S.A.	ESTEIRO	0,2514	0,0064	0,2578
6571	PESCASOL S.A.	ESTREITO DE RANDE		0,2909	0,2909
02314	ANTONIO BARILLARI S.A.	EURO II		0,0531	0,0531
6227	ANTONIO BARILLARI S.A.	FEIXA	0,2206	0,1751	0,3957
5846	COMPAÑIA PESQUERA DEL SUR S.A.	FELIX AUGUSTO	0,0868	0,0502	0,137
5936	DESAFIO S.A.	FLORIDABLANCA	0,056	0,1433	0,1993
6567	FONSECA S.A.	FONSECA	0,593		0,593
5926	AUGUSTA MEGARA S.A.	FRANCA	0,1798	0,01	0,1898



## ANEXO III – ACTA CFP N° 49-2009


6080	FRIGORIFICO DON LUIS S.R.L.	FRANCO	0,1519	0,1164	0,2683
5078	PEZ LUNA S.A.	GALEMAR	0,1346	0,2171	0,3517
5441	VICARP S.A.	GAUCHO GRANDE	0,0841	0,1166	0,2007
6569	PESQUERA GEMINIS S.A.	GEMINIS	0,8717		0,8717
5353	BESUGO S.A.	GOLFO SAN MATIAS	0,2705		0,2705
5870	PEDRO MOSCUZZA E HIJOS S.A.	GRACIELA	0,9049		0,9049
5301	ORTIGIA S.A.	GRAN CAPITAN	0,0962	0,0625	0,1587
5915	SARACENO JOSE Y DOMINGO, GANCITANO J. Y DAMASCO A.	GURISES	0,1339	0,0344	0,1683
6487	ARGEMER S.A.	GUSTAVO R	0,2007	0,0269	0,2276
5342	HARENGUS S.A.	HARENGUS	1,818		1,818
5714	GIORNO S.A.	IGLU I	0,1383		0,1383
5772	GIORNO S.A.	INFINITUS PEZ	0,0392	0,1114	0,1506
5771	GIORNO S.A.	INITIO PEZ		0,1441	0,1441
6459	PEDRO MOSCUZZA E HIJOS S.A.	ITXAS LUR	0,9416		0,9416
5004	ANTONIO BARILLARI S.A.	JUDITH I	0,4833		0,4833
6255	NUVCONSA S.A.	JUEVES SANTO	0,1447		0,1447
5784	ANCLA PESQUERA S.A.	JUPITER	0,0448	0,0345	0,0793
6597	VENUS PESQUERA S.R.L.	JUPITER II		0,205	0,205
6321	MARONTI S.A.	KANTXOPE	0,8101		0,8101
6075	FRIGORIFICO DON LUIS S.R.L.	KARINA	0,1283	0,1386	0,2669
5561	GRUPO PESPASA PESANTAR	KASUGA MARU	0,363		0,363
6504	CONGELADORES PATAGONICOS S.A.	LA PEÑUCA	0,3416		0,3416
02324	SULTANO MATEO FRANCISCO Y MARIA SARDO	LA SANTA MARIA I		0,0888	0,0888
5424	LANZAMAR S.A.	LANZA SECA	0,0884	0,0656	0,154
5706	LUIS SOLIMENO E HIJOS S.A.	LETARE		0,1435	0,1435
4567	PESQUERA LIBERTAD S.R.L.	LIBERTAD	0,0339		0,0339
5764	PIOLETTI S.A.	LUCIA LUISA	0,1162	0,0763	0,1925
6104	IBERCONSA DE ARGENTINA S.A.	LUNES SANTO	0,0383		0,0383
5005	VUOSO HNOS S.R.L.	MADRE DIVINA	0,0506	0,0857	0,1363
02325	PESQUERA SANTA ELENA S.A.	MAGDALENA	0,2125		0,2125
02208	GRINFIN S.A.	MAGDALENA MARIA II	0,3177	0,0245	0,3422
01813	GRINFIN S.A.	MAGRITTE	0,3177	0,0285	0,3462
5704	PEDRO MOSCUZZA E HIJOS S.A.	MALVINAS ARGENTINAS	0,1014	0,0523	0,1537
5085	PESQUERA SAN CAYETANO S.A.	MAR AZUL	0,587		0,587
6029	CONARPESA CONTINENTAL ARMADORES DE PESCA S.A.	MAR DE ORO	0,4992		0,4992
5966	LINEAERRE S.A.	MAR DEL CHUBUT	0,1038	0,1003	0,2041
6058	MARONTI S.A.	MAR ESMERALDA	0,2444	0,1327	0,3771
6399	MAR DE MESSINA S.A.	MARBELLA		0,1979	0,1979
6572	ANTONIO BALDINO E HIJOS S.A.	MARCALA I	0,2214	0,2257	0,4471
6188	MARCALA S.A.	MARCALA IV	0,0552		0,0552
5898	VICARP S.A.	MAREJADA	0,1146	0,0802	0,1948
5008	GIORNO S.A.	MARGOT	0,7574		0,7574
5482	PESQUERA CERES S.A.	MARIA ALEJANDRA	1,0469		1,0469
02126	AMATISTA S.A.	MARIA DEL VALLE	0,0168		0,0168
5425	PEDRO MOSCUZZA E HIJOS S.A.	MARIA EUGENIA	0,4434	0,1255	0,5689
5083	VICARP S.A.	MARIA GLORIA	0,1127	0,0851	0,1978
5444	PEDRO MOSCUZZA E HIJOS S.A.	MARIA LILIANA	0,3985	0,1704	0,5689



## ANEXO III – ACTA CFP N° 49-2009

4566	BAL-FISH S.A.	MARIA RITA	0,2307		0,2307
5958	AGLIANO S.R.L	MARIANELA	0,1051	0,0721	0,1772
6139	PESQUERA AM S.A.	MARIO R	0,3876		0,3876
02243	HAMALTAL S.A	MATACO II	1,007		1,007
5098	GIORNO S.A.	MELLINO I	0,833		0,833
5099	OSTRAMAR S.A.	MELLINO II	0,1324		0,1324
5265	GIORNO S.A.	MELLINO VI	1,0394		1,0394
5899	MAR DE MESSINA S.A.	MESSINA I	0,0721	0,1012	0,1733
6254	NUVCONSA S.A.	MIERCOLES SANTO	0,2113		0,2113
5972	PESQUERA VERAZ S.A.	MISS PATAGONIA	0,0649		0,0649
6246	PESQUERA COMERCIAL S.A.	NAVEGANTES	0,639		0,639
5956	PESQUERA LEAL S.A.	NDDANDDU	0,4283		0,4283
02125	ISLA ESCONDIDA S.R.L.	NEPTUNIA I	0,0271		0,0271
4527	ANTONIO BARILLARI S.A.	NEPTUNO	0,2694		0,2694
02634	ORION S.R.L.	NUEVA NEPTUNIA I	0,0451		0,0451
4005	ORTIZ JURADO JOSE	NUEVO GAUCHO	0,0325		0,0325
02572	PESQUERA DEL SUD S.R.L.	PACHACA	0,0185		0,0185
5211	LUIS SOLIMENO E HIJOS S.A.	PAKU	0,7157		0,7157
5877	CHERNIA S.R.L.	PAOLA S.	0,1676	0,048	0,2156
4645	LUIS SOLIMENO E HIJOS S.A.	PATAGONIA		0,191	0,191
5804	FRANGELA S.A.	PENSACOLA I		0,1484	0,1484
6612	PESCAPUERTA ARGENTINA S.A.	PESCAPUERTA 4	0,1739		0,1739
6490	PESCAPUERTA ARGENTINA S.A.	PESCAPUERTA QUINTO	0,158		0,158
6187	PESCARGEN S.A.	PESCARGEN III	0,347		0,347
6223	PESCARGEN S.A.	PESCARGEN IV	0,3155		0,3155
6233	PESCARGEN S.A.	PESCARGEN V	0,4857		0,4857
6212	YUKEN S.A.	PESCAVAQUEIRO	0,3227		0,3227
01445	OLAMAR S.A.	PETREL	0,0506	0,1426	0,1932
02312	PUNTA BUSTAMANTE S.A.	PEVEGASA QUINTO	0,0853		0,0853
EHGV	PESQ. SANTA CRUZ, PLAYA DE PESMAR UTE.	PLAYA DE PESMAR	0,2456		0,2456
02122	GRINFIN S.A.	POLARBORG I	0,1742	0,2155	0,3897
02117	GRINFIN S.A.	POLARBORG II	0,1742	0,1922	0,3664
5315	BAL-FISH S.A.	PONTE CORUXO	0,1357	0,2228	0,3585
6483	COSTA MARINA S.A.	PONTE DE RANDE	0,826		0,826
02384	PESQUERA NICOLAS I S.A.	POPA	0,0396	0,0803	0,1199
4455	MAKRO S.A.	PRIMAVERA	0,0196		0,0196
4815	LUIS SOLIMENO E HIJOS S.A.	PROMAC		0,2028	0,2028
5787	ALPESCA S.A.	PROMARSA I	0,6434		0,6434
5788	ALPESCA S.A.	PROMARSA II	0,5328		0,5328
02096	IRVIN & JOHNSON S.A.	PROMARSA III	0,6077		0,6077
02630	PEREIRA ARGENTINA S.A.	PUENTE MAYOR	0,38		0,38
5066	PISCAL S.A.	QUEQUEN SALADO	0,0282		0,0282
4646	DE ANGELIS ROSARIO OSVALDO	RAWSON		0,1147	0,1147
4720	ANTONIO BARILLARI S.A.	RAYO DEL MAR	0,3258		0,3258
4683	OSTRAMAR S.A.	REPUNTE	0,1508	0,0544	0,2052
5058	SOUTH FISH S.A.	RIBAZON INES	0,3472		0,3472
5036	LUIS SOLIMENO E HIJOS S.A.	RIGEL		0,1645	0,1645
5871	AGROPEZ S.A.	ROSARIO G	0,1325	0,0476	0,1801





## ANEXO III – ACTA CFP N° 49-2009

5710	RUMBO ESPERANZA S.R.L.	RUMBO ESPERANZA	0,1129	0,0418	0,1547
5921	PENNISI-BONACCORSO-MALVICA S.R.L.	SAGRADO CORAZON		0,1222	0,1222
5900	PESANFLOR S.A.	SAN ANDRES APOSTOL	0,0352	0,2853	0,3205
4695	TATURIELLO S.A.	SAN ANTONINO.	0,0945	0,0536	0,1481
5182	FISH COMPANY S.A.	SAN CAYETANO I		0,1379	0,1379
6228	LE SAUMON S.A.	SAN GENARO	0,0539	0,1166	0,1705
02335	SEMALOMA S.A.	SAN GIUSEPPE II	0,0929		0,0929
02646	B/P SAN JORGE S.A.	SAN JORGE I..		0,1117	0,1117
5242	PESANFLOR S.A.	SAN JORGE MARTIR	0,1077	0,293	0,4007
5124	ZANELLA HNOS Y CIA S.A.	SAN JUAN PRIMERO	0,1348		0,1348
5226	PESCA ANTIGUA S.A.	SAN MATIAS.	0,0969	0,1646	0,2615
6335	BUENOS AIRES PESCA S.A.	SAN PASCUAL	0,0943		0,0943
4667	GAAD GROUP S.A.	SAN PEDRO APOSTOL	0,0301	0,1153	0,1454
5160	OSTRAMAR S.A.	SANTA ANGELA	0,2069	0,174	0,3809
5857	PESCA ANGELA S.A.	SANTA BARBARA	0,2831	0,2276	0,5107
5976	FRANCISCO IACONO E HIJOS S.R.L	SANT'ANGELO		0,1166	0,1166
02280	FISHING WORLD S.A.	SANTIAGO I	0,0935		0,0935
02245	HARENGUS S.A.	SCOMBRUS II	0,0774		0,0774
5756	PESQUERA EMILIANO S.A.	SEBASTIAN M	0,0914		0,0914
6501	HARENGUS S.A.	SERMILIK	0,0748		0,0748
02257	FRESCOMAR ARGENTINA S.A.	SIEMPRE DON JOSE MOSCUZZA	0,1522	0,0712	0,2234
5879	GIORNO S.A.	SIEMPRE SANTA ROSA	0,3401		0,3401
5181	SOUTH FISH S.A.	SIMBAD	0,4695		0,4695
5100	LOBA PESQUERA S.A.M.C.I.	SIRIUS	1,1398		1,1398
5355	EL MARISCO S.A.	SIRIUS II	0,8697		0,8697
5356	EL MARISCO S.A.	SIRIUS III	0,853		0,853
6576	PEDRO MOSCUZZA E HIJOS S.A.	STELLA MARIS I.	0,8219		0,8219
5162	CALME S.A.	SUMATRA	0,2207		0,2207
5817	VIERA ARGENTINA S.A.	TABEIRON II	0,0414		0,0414
5299	VIERA ARGENTINA S.A.	TABEIRONES	1,1461		1,1461
02279	FISHING WORLD S.A.	TOMAS I	0,0935		0,0935
5149	PESQUERA SANTA ELENA S.A.	UCHI	0,1801		0,1801
6445	IBERCONSA DE ARGENTINA S.A.	URABAIN	1,1831		1,1831
6508	LUIS SOLIMENO E HIJOS S.A.	UR-ERTZA		0,3027	0,3027
6242	BUENOS AIRES PESCA S.A.	V. MARIA INMACULADA	0,0943		0,0943
6041	GIORNO S.A.	VENTARRON I	1,3659		1,3659
6593	IBERMAR S.A.	VERDEL	0,1586		0,1586
5847	GRINFIN S.A.	VICTORIA I	0,2712		0,2712
5892	CRESTAS S.A.	VICTORIA II	0,3004		0,3004
02246	PESQUERA SANTA ELENA S.A.	VICTORIA P	0,2768		0,2768
6294	VIEIRA ARGENTINA S.A.	VIEIRASA QUINCE	0,056		0,056
6412	VIEIRA ARGENTINA S.A.	VIEIRASA XVI	0,419		0,419
01858	EXPLOTACION PESQUERA DE LA PATAGONIA S.A. (PESPASA)	VIENTO DEL SUR	0,2143		0,2143
5327	LUIS SOLIMENO E HIJOS S.A.	VIRGEN MARIA	0,2076	0,1957	0,4033
01476	TATURIELLO S.A.	WIRON IV	0,0416	0,2364	0,278
6307	PESQUERA EL NAZARENO S.A.	XEITOSIÑO	0,0784	0,0348	0,1132